
UAB „PZU LIETUVA GYVYBĖS DRAUDIMAS“

*Nepriklausomo auditoriaus išvada,
metinis pranešimas ir
finansinės ataskaitos už metus,
pasibaigusius 2010 m. gruodžio 31 d.*

TURINYS

	Puslapis
Nepriklausomo auditoriaus išvada	3
Metinis pranešimas	4–6
Finansinės ataskaitos:	
Balansas	7–10
Pelno (nuostolių) ataskaita	11–14
Nuosavo kapitalo pokyčių ataskaita	15
Pinigų srautų ataskaita	16–18
Aiškinamasis raštas	19–71

NEPRIKLAUSOMO AUDITORIAUS IŠVADA

UAB „PZU Lietuva gyvybės draudimas“ akcininkams:

Išvada apie finansines ataskaitas

Mes atlikome čia pridedamų UAB „PZU Lietuva gyvybės draudimas“ (toliau – „Bendrovė“) finansinių ataskaitų (puslapiai nuo 7 iki 71), kurias sudaro 2010 m. gruodžio 31 d. balansas ir tada pasibaigusių metų pelno (nuostolių), nuosavo kapitalo pokyčių bei pinigų srautų ataskaitos ir reikšmingos apskaitos politikos bei kiti aiškinamojo rašto atskleidimai, auditą.

Vadovybės atsakomybė už finansines ataskaitas

Vadovybė yra atsakinga už šių finansinių ataskaitų parengimą ir teisingą pateikimą pagal 2004 m. vasario 3 d. Lietuvos Respublikos draudimo priežiūros komisijos nutarimo Nr. N-7 „Dėl draudimo įmonių finansinės atskaitomybės“ reikalavimus bei Lietuvos Verslo apskaitos standartus ir tokią vidaus kontrolę, kokia, vadovybės nuomone, yra būtina finansinėms ataskaitoms parengti be reikšmingų iškraipymų dėl apgaulės ar klaidos.

Auditoriaus atsakomybė

Mūsų pareiga, remiantis atliktu auditu, pareikšti nuomonę apie šias finansines ataskaitas. Mes atlikome auditą vadovaudamiesi Tarptautiniais audito standartais. Šie standartai reikalauja, kad mes laikytumės profesinės etikos reikalavimų bei planuotume ir atliktume auditą taip, kad būtų gautas pakankamas užtikrinimas, jog finansinėse ataskaitose nėra reikšmingų netikslumų.

Auditas apima procedūrų, suteikiančių audito įrodymus apie finansinėse ataskaitose esančias sumas ir atskleidimus, atlikimą. Pasirenkamos procedūros priklauso nuo auditoriaus profesinio sprendimo bei reikšmingų netikslumų dėl apgaulės ar klaidų finansinėse ataskaitose rizikų įvertinimo. Vertindamas šias rizikas, auditorius atsižvelgia į finansinių ataskaitų parengimo ir teisingo pateikimo vidinę kontrolę siekdamas sukurti toms aplinkybėms tinkamas audito procedūras, tačiau neturėdamas tikslo pareikšti nuomonę apie Bendrovės vidinės kontrolės efektyvumą. Auditas taip pat apima taikomų apskaitos politikų tinkamumo ir vadovybės atliktų reikšmingų apskaitinių įvertinimų pagrįstumo, o taip pat visų finansinių ataskaitų pateikimo įvertinimą.


Mes tikime, kad gauti audito įrodymai pakankami ir tinkami audito nuomonei pagrįsti.

Nuomonė


Mūsų nuomone, finansinės ataskaitos visais reikšmingais atžvilgiais teisingai atspindi Bendrovės 2010 m. gruodžio 31 d. finansinę būklę bei tada pasibaigusių metų veiklos finansinius rezultatus ir pinigų srautus pagal 2004 m. vasario 3 d. Lietuvos Respublikos draudimo priežiūros komisijos nutarimo Nr. N-7 „Dėl draudimo įmonių finansinės atskaitomybės“ reikalavimus bei Lietuvos Verslo apskaitos standartus.

Išvada apie kitą įstatymų reikalaujamą pateikti informaciją

Mes perskaitėme Bendrovės 2010 m. metinį pranešimą (puslapiai nuo 4 iki 6) ir neaptikome jokių reikšmingų į jį įtrauktos retrospektyvinės finansinės informacijos neatitikimų lyginant su 2010 m. gruodžio 31 d. pasibaigusių metų finansinėmis ataskaitomis.



Simonas Rimašauskas
Auditoriaus pažymėjimas Nr. 000466
Generalinis direktorius
UAB Deloitte Lietuva



Auditorė Žaneta Kovaliūva
Auditoriaus pažymėjimas Nr. 000472

Vilnius, Lietuva
2011 m. kovo 23 d.

METINIS PRANEŠIMAS

UŽ METUS, PASIBAIGUSIUS 2010 M. GRUODŽIO 31 D.

(Visos sumos litais, jei nenurodyta kitaip)

Ivadas

Šis dokumentas yra UAB „PZU Lietuva gyvybės draudimas“ (toliau – „Bendrovė“) parengtas metinis pranešimas už metus, pasibaigusius 2010 m. gruodžio 31 d. Šis pranešimas parengtas vadovaujantis Lietuvos Respublikos „Įmonių finansinės atskaitomybės“ įstatymo 25 straipsnio nuostatomis.

1. Bendrovės būklės, veiklos vykdymo ir plėtros apžvalga

UAB „PZU Lietuva gyvybės draudimas“ įsteigta ir įregistruota Lietuvos Respublikos įmonių rejestre 2001 m. balandžio 25 d. Licencija gyvybės draudimo veiklai vykdyti Nr. 0015 gauta 2001 m. balandžio 10 d.

2010 ir 2009 metais Bendrovė vykdė gyvybės draudimo ir draudimo nuo nelaimingų atsitikimų veiklą Lietuvos Respublikos teritorijoje.

2010 m. gruodžio 31 d. Bendrovė atitiko Lietuvos Respublikos norminių aktų reikalavimus, keliamus draudimo bendrovių mokumo atsargai bei investicijų struktūrai.

Praėjusiais metais Bendrovės naujų draudimo sutarčių pardavimo apimtys išaugo – individualių gyvybės draudimo sutarčių pardavimo apimtys lyginant su 2009 metais išaugo 40 proc., bankinių produktų (vartojimo paskolų gavėjų gyvybės draudimo) įmokos išaugo 50 proc.

2008 - 2009 metai buvo esminių pasikeitimų verslo aplinkoje metai. Besitęsianti pasaulinė finansų krizė, iššaukusi pasaulio ekonomikos augimo sulėtėjimą, sutapo ir su Lietuvos ūkio augimo lėtėjimo ir nuosmukio faze, pasikeitimais mokestinėje aplinkoje – visa tai turėjo neabejotinos įtakos Lietuvos draudimo rinkos vystimuisi. 2008 metais Lietuvos gyvybės draudimo rinka sumažėjo 32 proc., naujų investicinio gyvybės draudimo sutarčių (vertinant metines įmokas) pardavimai sumažėjo 52 proc. 2009 metais Lietuvos gyvybės draudimo rinka sumažėjo 9,5 proc. Bendrovės pasirašytų įmokų sumažėjimas 2009 metais buvo didžiaja dalimi įtakotas rizikinių bankinių produktų įmokų sumažėjimu. Draudimo produkto, skirto vartojimo paskolų gavėjų gyvybės draudimui, pasirašytos draudimo įmokos 2009 m. sumažėjo 87 proc.

2010 metais gyvybės draudimo rinkoje pastebėti atsigavimo požymiai, gerėjant klientų lūkesčiams, išliekant teigiamiems investicinės veiklos rezultatams, gana reikšmingai augo gyvybės draudimo sutarčių su vienkartinėmis įmokomis dalis. Lyginant su 2009 metais, vienkartinės įmokos išaugo 84 proc. nuo 51 mln. Lt 2009 iki 93 mln. Lt 2010 metais. Šis įmokų augimas lėmė ir tai, kad bendra gyvybės draudimo rinka 2010 metais paaugo 11,5 proc. Bendrovės pasirašytos įmokos augo 8 proc. ir nedaug atsiliko nuo rinkos augimo. Tai leido išlaikyti beveik nepakitusią rinkos dalį – 3 proc. (2009 – 3,1 proc.).

Ekspertų vertinimu, Lietuvos gyvybės draudimo rinka augs ir 2011 metais, įmokų augimas bus iki 7 proc.

Paklausiausiu 2010 m. gyvybės draudimo produktu išliko investicinis gyvybės draudimas, kuris naujuose pardavimuose pagal metines draudimo įmokas sudarė 70 proc.

2010 metais, pagerėjus rinkos dalyvių nuotaikoms tiek dėl ekonominės prognozės, tiek dėl akcijų rinkų ateities, didžioji dalis akcijų ir investicinių fondų kainų kilo.

2010 metais Bendrovė atnaujino kelis draudimo produktus bei vystė naujus produktus pagal patvirtintą produktų diegimo planą (gyvybės draudimas „Tavo svajonė“).

METINIS PRANEŠIMAS

UŽ METUS, PASIBAIGUSIUS 2010 M. GRUODŽIO 31 D.

(Visos sumos litais, jei nenurodyta kitaip)

Patvirtintą Bendrovės administracijos etatų struktūrą 2010 metų pabaigoje sudarė 32 darbuotojų etatai (2009 m. – 34 darbuotojų etatai).

Pagrindinės rizikos rūšys, susijusios su Bendrovės veikla 2010 metais buvo:

- Draudimo rizika (mirtingumo, sergamumo);
- Investicinė rizika (investicijų vertės sumažėjimas, kainos rizika, palūkanų normos rizika);
- Kreditų (įsipareigojimų) rizika (finansinių įsipareigojimų, perdraudikų įsipareigojimų);
- Operacinė rizika (neadekvačios procedūros, tarifų skaičiavimo klaidos ir kiti neteisingi skaičiavimai).

Ataskaitiniu laikotarpiu Bendrovė valiutos kurso pasikeitimo rizikos valdymui naudojo išankstinių sandorių išvestines finansines priemones. Informacija apie Bendrovės rizikos valdymą yra pateikta finansinių ataskaitų aiškinamajame rašte (2 pastaba).

Informacija apie Bendrovės akcijas:

2010 m. ir 2009 m. gruodžio 31 d. Bendrovės įstatinis kapitalas buvo 24 754 000 litų. Bendrovės įstatinis kapitalas padalintas į 247 540 paprastųjų vardinių akcijų, kurių kiekvienos nominali vertė yra 100 litų.

Bendrovės akcininkai pagal valdomą įstatinio kapitalo dalį:

	2010 m. gruodžio 31 d.	2009 m. gruodžio 31 d.
PZU SA („Powszechny Zakład Ubezpieczeń“, Lenkija)	99,34 proc.	99,34 proc.
Fiziniai asmenys	0,66 proc.	0,66 proc.
Iš viso	100,00 proc.	100,00 proc.

Visos bendrovės 2010 m. ir 2009 m. gruodžio 31 d. turimos akcijos yra pilnai apmokėtos.

2010 m. Bendrovės įstatinis kapitalas nesikeitė.

2. Finansinių ir nefinansinių veiklos rezultatų analizė

Iš viso per 2010 metus buvo pasirašyta 16 363 tūkst. litų draudimo įmokų (2009 m. – 15 157 tūkst. litų), įmokų padidėjimas lyginant su 2009 m. sudarė 8 proc. 2011 m. planuojamas 8-11 proc. įmokų augimas.

Bendrovė 2010 metais uždirbo 707 tūkst. litų pelno (2009 m. patyrė 307 tūkst. litų nuostolių).

Iš viso per praėjusius metus buvo priskaičiuota 4 459 tūkst. litų draudimo išmokų ir išperkamųjų sumų (2009 m. – 4 260 tūkst. litų). Draudimo išmokų ir išperkamųjų sumų išaugimas sudaro 4,7 proc., sudarytų sutarčių nutraukimų dalis reikšmingai nedidėja.

Bendrovė 2010 m. pabaigoje buvo suformavusi 17,1 mln. litų draudimo techninius atidėjinius, kurie pilnai padengti turimomis investicijomis (2009 m. – 15,8 mln. litų).

Bendra turto suma 2010 m. gruodžio 31 d. sudarė 60,16 mln. litų, ir per metus padidėjo 16 proc. Nuosavas kapitalas ir rezervai sudarė 22,55 mln. litų.

Jokių reikšmingų įvykių po 2010 m. gruodžio 31 d. Bendrovėje neįvyko.

METINIS PRANEŠIMAS

UŽ METUS, PASIBAIGUSIUS 2010 M. GRUODŽIO 31 D.

(Visos sumos litais, jei nenurodyta kitaip)

3. Nuorodos ir papildomi paaiškinimai apie metinėse finansinėse ataskaitose pateiktus duomenis

Papildomi paaiškinimai šiame pranešime nėra pateikiami – visa papildoma informacija, susijusi su metinių finansinių ataskaitų sudarymu, pateikiama finansinių ataskaitų aiškinamajame rašte.

4. Informacija apie įsigytas ar perleistas savas akcijas

2010 ir 2009 metais Bendrovė neįsigijo ir neperleido savų akcijų.

5. Informacija apie įsigytus ar perleistus kitų bendrovių akcijų portfelius

2010 ir 2009 metais Bendrovė neįsigijo ir neperleido jokių kitų bendrovių akcijų, kurių nuosavybės dalis sudarytų daugiau nei 5 proc.

6. Informacija apie Bendrovės filialus ir atstovybes

Bendrovė 2010 ir 2009 metais filialų ir atstovybių neturėjo.

7. Svarbūs 2010 m. įvykiai:

- Pakeista pardavimo tinklo struktūra, Jungtinių PZU Lietuva ir PZU Lietuva gyvybės draudimas skyrių atsiradimas;
- Priimti reikšmingi veiksmai dėl kaštų mažinimo ir projekto „Viena kompanija“ sėkmingas vystymas, organizacinės struktūros pokyčiai;
- Naujų produktų įdiegimas (gyvybės draudimas „Tavo svajonė“);
- Produktų sąlygų atnaujinimas ir pardavimų proceso supaprastinimas;
- Motyvacinės (komisinių) sistemos pakeitimas pardavimo tinklui, brokeriams;
- Naujos investavimo krypties „Aukso kryptys“ įsteigimas;
- Finansinės sistemos „ORACLE EBS“ diegimo pasiruošimas Bendrovėje;
- Alternatyvių pardavimo būdų vystymas – rekomendavimo sistemos diegimas.

8. Bendrovės veiklos planai ir prognozės 2011 m.

- Bendrovės pardavimo tinklo vystymas, pardavimo pajamų augimas (8-11 proc.);
- Sinergija su UAB DK „PZU Lietuva“, pardavimų per PZU Lietuva grupės pardavimo tinklus vystymas;
- Produktų vystymas (grupės darbuotojų draudimas), naujų investavimo kryptių investiciniuose draudimo produktuose įvedimas;
- Veiklos efektyvumo vertinimo sistemos diegimas, Valdymo informacijos sistemos (MIS) tolesnis vystymas;
- Finansinės apskaitos programos „Oracle EBS“ diegimas, IT funkcionalumo gerinimas bei procesų ir procedūrų efektyvumo didinimas (įmokų ir išmokų administravimas);
- Pasirengimas Mokumas II direktyvos įgyvendinimui, rizikos valdymo priemonių diegimas;
- Draudimo sutarčių sudarymo proceso peržiūra ir supaprastinimas;
- Netiesioginių pardavimo būdų vystymas.

Generalinis direktorius
2011 m. kovo 23 d.



Zbignevas Gaverskis

BALANSAS

2010 M. GRUODŽIO 31 D

(Visos sumos litais, jei nenurodyta kitaip)

Eil. Nr.	Turtas	Pastabos numeris	Finansiniai metai	Praėję finansiniai metai
A.	NEMATERIALUSIS TURTAS	1	630 511	433 438
I.	Plėtros darbai		-	-
II.	Prestižas		-	-
III.	Patentai, licencijos		-	-
IV.	Programinė įranga		630 511	433 438
V.	Kitas nematerialusis turtas		-	-
B.	INVESTICIJOS		37 763 089	35 810 658
I.	Žemė, pastatai ir kitas nekilnojamasis turtas	2	605 000	509 692
I.1.	Draudimo įmonės reikmėms		520 000	429 433
I.1.1.	Žemė		-	-
I.1.2.	Pastatai		520 000	429 433
I.1.3.	Nebaigta statyba ir išankstinis mokėjimas		-	-
I.1.4.	Kita		-	-
I.2.	Kitos investicijos į nekilnojamąjį turtą		-	-
I.3.	Investicinis turtas		85 000	80 259
I.3.1.	Žemė		-	-
I.3.2.	Pastatai		85 000	80 259
II.	Investicijos į dukterines ir asocijuotas įmones		-	-
II.1.	Dukterinių įmonių akcijos		-	-
II.2.	Dukterinių įmonių skolos vertybiniai popieriai ir šioms įmonėms suteiktos paskolos		-	-
II.3.	Asocijuotų įmonių akcijos		-	-
II.3.1.	Įtrauktos į vertybinių popierių biržų sąrašus		-	-
II.3.2.	Neįtrauktos į vertybinių popierių biržų sąrašus		-	-
II.4.	Asocijuotų įmonių skolos vertybiniai popieriai ir šioms įmonėms suteiktos paskolos		-	-
II.4.1.	Skolos vertybiniai popieriai		-	-
II.4.2.	Paskolos		-	-
III.	Kitos finansinės investicijos		37 158 089	35 300 966
III.1.	Akcijos, kiti kintamų pajamų vertybiniai popieriai ir investicinių fondų vienetai	3	4 782 209	2 470 856
III.1.1.	Įtraukti į vertybinių popierių biržų sąrašus		3 313 097	935 766
III.1.2.	Neįtraukti į vertybinių popierių biržų sąrašus		1 469 112	1 535 090
III.2.	Skolos ir kiti pastovių pajamų vertybiniai popieriai	3	22 549 766	30 017 380
III.2.1.	Vyriausybės, centrinio banko ir savivaldybės vertybiniai popieriai		20 658 994	22 930 111
III.2.2.	Kitų ūkio subjektų vertybiniai popieriai		1 890 772	7 087 269
III.3.	Dalyvavimas investiciniuose puluose		-	-
III.4.	Paskolos, užtikrintos nekilnojamuoju turtu		-	-
III.5.	Kitos paskolos		-	-
III.6.	Indėliai kredito įstaigose	4	9 826 114	2 812 730
III.7.	Kitos investicijos		-	-
IV.	Depozitai perdraudėjo įmonėje		-	-

(tęsinys kitame puslapyje)

BALANSAS

2010 M. GRUODŽIO 31 D

(Visos sumos litais, jei nenurodyta kitaip)

Eil. Nr.	Turtas	Pastabos numeris	Finansiniai metai	Praėję finansiniai metai
C.	KITOS GYVYBĖS DRAUDIMO VEIKLOS INVESTICIJOS	3	18 961 741	13 168 429
I.	Gyvybės draudimo, kai investavimo rizika tenka draudėjui, investicijos		18 961 741	13 168 429
D.	GAUTINOS SUMOS	5	210 308	302 924
I.	Draudimo veiklos gautinos sumos		167 722	280 039
I.1.	Draudėjai		35 608	48 129
I.2.	Tarpininkai		132 114	231 910
I.3.	Kiti		-	-
II.	Perdraudimo ir persidraudimo veiklos gautinos sumos		-	-
II.1.	Perdraudėjai		-	-
II.2.	Perdraudikai		-	-
II.3.	Tarpininkai		-	-
II.4.	Kiti		-	-
III.	Kitos gautinos sumos		42 586	22 885
E.	KITAS TURTAS		833 457	670 059
I.	Materialusis turtas ir atsargos		225 549	312 180
I.1.	Transporto priemonės	6	42 900	66 902
I.2.	Biuro ir kita įranga	6	155 490	209 193
I.3.	Atsargos		21 453	23 876
I.4.	Išankstinis mokėjimas		5 706	12 209
II.	Pinigai sąskaitose ir kasoje	7	607 908	357 879
III.	Kitas turtas		-	-
F.	SUKAPTOS PAJAMOS IR ATEINANČIŲ LAIKOTARPIŲ ŠAŅAUDOS	8	1 760 190	1 503 456
I.	Sukauptos palūkanos ir nuomos pajamos		-	-
II.	Atidėtos įsigijimo sąnaudos		1 748 303	1 488 816
II.1.	Ne gyvybės draudimo atidėtos įsigijimo sąnaudos		-	-
II.2.	Gyvybės draudimo atidėtos įsigijimo sąnaudos		1 748 303	1 488 816
III.	Kitos sukauptos pajamos		-	554
IV.	Kitos ateinančių laikotarpių sąnaudos		11 887	14 086
	TURTO IŠ VISO		60 159 296	51 888 964

(tęsinys kitame puslapyje)

BALANSAS

2010 M. GRUODŽIO 31 D

(Visos sumos litais, jei nenurodyta kitaip)

Eil. Nr.	Savininkų nuosavybė ir įsipareigojimai	Pastabos numeris	Finansiniai metai	Praėję finansiniai metai
A.	KAPITALAS IR REZERVAI	9	22 549 555	21 740 594
I.	Įstatinis kapitalas		24 754 000	24 754 000
II.	Akcijų priedai (nominalios vertės perviršis)		-	-
III.	Savos akcijos (-)		-	-
IV.	Perkainojimo rezervas		101 609	-
V.	Rezervai		981 040	981 040
V.1.	Privalomasis rezervas		981 040	981 040
V.2.	Rezervas savoms akcijoms įsigyti		-	-
V.3.	Kiti rezervai		-	-
VI.	Ankstesnių ataskaitinių metų nepaskirstyti (nuostoliai) (-)		(3 994 446)	(3 687 339)
VII.	Ataskaitinių metų nepaskirstytasis pelnas (nuostoliai) (+/-)		707 352	(307 107)
B.	FINANSAVIMAS (DOTACIJOS IR SUBSIDIJOS)		-	-
C.	SUBORDINUOTI ĮSIPAREIGOJIMAI		-	-
D.	TECHNINIAI ATIDĖJINIAI		17 102 634	15 768 517
I.	Perkeltų įmokų techninis atidėjiny	10	20 148	26 009
I.1.	Bendra suma		20 148	26 009
I.2.	Perdraudikų dalis (-)		-	-
II.	Gyvybės draudimo matematinis techninis atidėjiny	10	15 608 693	14 215 469
II.1.	Bendra suma		15 608 693	14 215 469
II.2.	Perdraudikų dalis (-)		-	-
III.	Numatomų išmokėjimų techninis atidėjiny	10	1 473 793	1 527 039
III.1.	Bendra suma		1 473 793	1 527 039
III.2.	Perdraudikų dalis (-)		-	-
IV.	Draudimo įmokų gražinimo techninis atidėjiny		-	-
IV.1.	Bendra suma		-	-
IV.2.	Perdraudikų dalis (-)		-	-
V.	Nuostolių svyravimo išlyginimo techninis atidėjiny		-	-
VI.	Kiti techniniai atidėjiniai		-	-
VI.1.	Bendra suma		-	-
VI.2.	Perdraudikų dalis (-)		-	-
E.	KITI GYVYBĖS DRAUDIMO TECHNINIAI ATIDĖJINIAI		18 961 741	13 168 429
I.	Gyvybės draudimo, kai investavimo rizika tenka draudėjui, techninis atidėjiny	10	18 961 741	13 168 429
I.1.	Bendra suma		18 961 741	13 168 429
I.2.	Perdraudikų dalis (-)		-	-
II.	Profesinių pensijų kaupimo techninis atidėjiny		-	-
F.	KITI ATIDĖJIMAI		-	-
I.	Atidėjimai pensijoms ir panašioms įsipareigojimams		-	-
II.	Atidėtieji mokesčiai		-	-
III.	Kiti atidėjimai		-	-
G.	PERDRAUDIŲ DEPOZITAI		-	-

(tęsinys kitame puslapyje)

BALANSAS

2010 M. GRUODŽIO 31 D

(Visos sumos litais, jei nenurodyta kitaip)


Eil. Nr.	Savininkų nuosavybė ir įsipareigojimai	Pastabos numeris	Finansiniai metai	Praėję finansiniai metai
H.	KITI ĮSIPAREIGOJIMAI	11	1 243 190	863 687
I.	Įsipareigojimai, susiję su draudimo veikla		669 174	511 227
I.1.	Įsipareigojimai draudėjams		209 860	243 845
I.2.	Įsipareigojimai tarpininkams		459 314	261 418
I.3.	Kiti su draudimo veikla susiję įsipareigojimai		-	5 964
II.	Įsipareigojimai, susiję su perdraudimo ir persidraudimo veikla		52 396	18 253
II.1.	Įsipareigojimai perdraudėjams		-	-
II.2.	Įsipareigojimai perdraudimams		52 396	18 253
II.3.	Įsipareigojimai tarpininkams		-	-
II.4.	Kiti su perdraudimo ir persidraudimo veikla susiję įsipareigojimai		-	-
III.	Išleisti skolos vertybiniai popieriai, atskirai nurodomos konvertuojamos skolos		-	-
IV.	Skolos kredito įstaigoms		-	-
V.	Mokesčiai, socialinio draudimo įmokos ir kiti įsipareigojimai		521 620	334 207
V.1.	Mokesčiai		22 039	10 995
V.2.	Socialinio draudimo įmokos		86 353	86 965
V.3.	Atlyginimai		22 756	-
V.4.	Kiti įsipareigojimai		390 472	236 247
I.	SUKAPTOS SĄNAUDOS IR ATEINANČIŲ LAIKOTARPIŲ PAJAMOS	12	302 176	347 737
I.	Sukauptos sąnaudos		302 176	347 737
II.	Ateinančių laikotarpių pajamos		-	-
	SAVININKŲ NUOSAVYBĖS IR ĮSIPAREIGOJIMŲ IŠ VISO		60 159 296	51 888 964

(pabaiga)

Toliau pateikiamas aiškinamasis raštas yra neatskiriama šių finansinių ataskaitų dalis.


Finansinės ataskaitos buvo patvirtintos ir pasirašytos Bendrovės vadovybės 2011 m. kovo 23 d.

Bendrovės vadovas



Zbignevas Gaverskis

Vyriausiasis finansininkas



Vytautas Mačeika

Vyriausioji aktuarė

Laura Murauskaitė

PELNO (NUOSTOLIŲ) ATASKAITA
UŽ METUS, PASIBAIGUSIUS 2010 M. GRUODŽIO 31 D.
(Visos sumos litais, jei nenurodyta kitaip)

Eil. Nr.	Straipsniai	Pastabos numeris	Finansiniai metai	Praėję finansiniai metai
I.	TECHNINĖ DALIS - NE GYVYBĖS DRAUDIMAS			
I.1.	UŽDIRBTOS ĮMOKOS, IŠSKYRUS PERDRAUDIŲ DALĮ		42 426	52 640
I.1.1.	Pasirašytų įmokų suma	13	36 565	45 151
I.1.2.	Persidraudimo įmokos (-)		-	-
I.1.3.	Perkeltų įmokų techninio atidėjinio pasikeitimas (-/+)	10	5 861	7 489
I.1.4.	Perkeltų įmokų techninio atidėjinio perdraudikų dalies pasikeitimas (+/-)		-	-
I.2.	PELNAS (NUOSTOLIAI) IŠ INVESTICIJŲ, PERKELTAS IŠ NETECHNINĖS DALIES		2 106	2 884
I.3.	KITOS TECHNINĖS PAJAMOS, IŠSKYRUS PERDRAUDIŲ DALĮ		34 819	23 962
I.4.	DRAUDIMO IŠMOKŲ SĄNAUDOS, IŠSKYRUS PERDRAUDIŲ DALĮ (-)	13	(9 468)	(24 784)
I.4.1.	Išmokos, įvykus draudiminiams įvykiams (-)		(14 451)	(25 233)
I.4.1.1.	Išmokos (-)		(11 218)	(22 270)
I.4.1.2.	Žalos sureguliuavimo sąnaudos (-)	15	(3 233)	(2 963)
I.4.1.3.	Išieškotos sumos (+)		-	-
I.4.1.4.	Perdraudikų dalis (+)		-	-
I.4.2.	Numatomų išmokėjimų techninio atidėjinio pasikeitimas (-/+)	10	4 983	449
I.4.2.1.	Bendra suma (-)		4 983	449
I.4.2.2.	Perdraudikų dalis (+)		-	-
I.5.	KITŲ TECHNINIŲ ATIDĖJINIŲ PASIKEITIMAS, NĖPATEIKTAS KITOSE POZICIJOSE, IŠSKYRUS PERDRAUDIŲ DALĮ (-/+)		-	-
I.5.1.	Bendra suma (-)		-	-
I.5.2.	Perdraudikų dalis (+)		-	-
I.6.	GRAŽINTOS (GRAŽINTINOS) DRAUDIMO ĮMOKOS (DALYVAVIMAS PELNE), IŠSKYRUS PERDRAUDIŲ DALĮ (-)		-	-
I.7.	GRYNSIOS VEIKLOS SĄNAUDOS (-)		(1 567)	(2 612)
I.7.1.	Įsigijimo sąnaudos (-)		-	-
I.7.2.	Atidėtų įsigijimo sąnaudų pasikeitimas (-/+)		-	-
I.7.3.	Administracinės sąnaudos (-)	13, 15	(1 567)	(2 612)
I.7.4.	Perdraudimo komisiniai ir perdraudikų pelno dalis (+)		-	-
I.8.	KITOS TECHNINĖS SĄNAUDOS, IŠSKYRUS PERDRAUDIŲ DALĮ (-)		(18 588)	(4 424)
I.9.	TECHNINIS REZULTATAS PRIEŠ SUDARANT NUOSTOLIŲ SVYRAVIMO IŠLYGINIMO TECHNINĮ ATIDĖJINĮ		49 728	47 666
I.10.	NUOSTOLIŲ SVYRAVIMO IŠLYGINIMO TECHNINIO ATIDĖJINIO PASIKEITIMAS (-/+)		-	-
I.11.	NE GYVYBĖS DRAUDIMO TECHNINĖS DALIES PELNAS (NUOSTOLIAI)		49 728	47 666

(tęsinys kitame puslapyje)

PELNO (NUOSTOLIŲ) ATASKAITA
 UŽ METUS, PASIBAIGUSIUS 2010 M. GRUODŽIO 31 D.
 (Visos sumos litais, jei nenurodyta kitaip)

Eil. Nr.	Straipsniai	Pastabos numeris	Finansiniai metai	Praėję finansiniai metai
II.	TECHNINĖ DALIS – GYVYBĖS DRAUDIMAS			
II.1.	UŽDIRBTOS ĮMOKOS, IŠSKYRUS PERDRAUDIMŲ DALĮ		16 170 429	14 980 722
II.1.1.	Pasirašytų įmokų suma	14	16 326 177	15 112 000
II.1.2.	Persidraudimo įmokos (-)		(155 748)	(131 278)
II.1.3.	Perkeltų įmokų techninio atidėjimo pasikeitimas (-/+)		-	-
II.1.4.	Perkeltų įmokų techninio atidėjimo perdraudimų dalies pasikeitimas (+/-)		-	-
II.2.	INVESTICINĖS VEIKLOS PAJAMOS	16	2 972 868	2 931 111
II.2.1.	Pajamos iš dalyvavimo kitų įmonių veikloje		-	-
II.2.2.	Pajamos iš kitų investicijų		1 936 817	2 374 755
II.2.2.1.	Pajamos iš žemės ir pastatų		4 841	12 025
II.2.2.2.	Pajamos iš kitų investicijų		1 931 976	2 362 730
II.2.3.	Nuostolių dėl vertės sumažėjimo atstatymas		1 021 426	534 849
II.2.4.	Investicijų perleidimo pelnas		14 625	21 507
II.3.	PELNAS IŠ KITŲ GYVYBĖS DRAUDIMO VEIKLOS INVESTICIJŲ		2 892 382	3 851 678
II.3.1.	Pelnas iš investicijų, kai investavimo rizika tenka draudėjui		2 892 382	3 851 678
II.4.	KITOS TECHNINĖS PAJAMOS, IŠSKYRUS PERDRAUDIMŲ DALĮ		28 177	1 596
II.4.1.	Pensijų kaupimo veiklos pajamos		-	-
II.4.2.	Kitos techninės pajamos		28 177	1 596
II.5.	DRAUDIMO IŠMOKŲ SĄNAUDOS, IŠSKYRUS PERDRAUDIMŲ DALĮ (-)		(4 824 675)	(5 026 917)
II.5.1.	Išmokos įvykus draudiminiams įvykiams (-)	14	(4 872 938)	(4 733 172)
II.5.1.1.	Išmokos (-)		(2 425 647)	(2 893 263)
II.5.1.2.	Išperkamosios sumos (-)		(2 022 217)	(1 344 170)
II.5.1.3.	Žalos sureguliuavimo sąnaudos (-)	15	(425 074)	(510 739)
II.5.1.4.	Perdraudimų dalis (+)		-	15 000
II.5.2.	Numatomų išmokėjimų techninio atidėjimo pasikeitimas (-/+)	10	48 263	(293 745)
II.5.2.1.	Bendra suma (-)		48 263	(288 745)
II.5.2.2.	Perdraudimų dalis (+)		-	(5 000)

(tęsinys kitame puslapyje)

PELNO (NUOSTOLIŲ) ATASKAITA
UŽ METUS, PASIBAIGUSIUS 2010 M. GRUODŽIO 31 D.
(Visos sumos litais, jei nenurodyta kitaip)

Eil. Nr.	Straipsniai	Pastabos numeris	Finansiniai metai	Praėję finansiniai metai
II.6.	KITŲ TECHNINIŲ ATIDĖJINIŲ PASIKEITIMAS, NEPATEIKTAS KITOSE POZICIJOSE, IŠSKYRUS PERDRAUDIMŲ DALĮ (-/+)		(7 186 536)	(6 491 960)
II.6.1.	Gyvybės draudimo matematinio techninio atidėjinio pasikeitimas, išskyrus perdraudimų dalį (-/+)	10	(7 186 536)	(6 491 960)
II.6.1.1	Bendra suma (-)		(7 186 536)	(6 491 960)
II.6.1.2	Perdraudimų dalis (+)		-	-
II.6.2.	Kitų techninių atidėjinių pasikeitimas, išskyrus perdraudimų dalį (-/+)		-	-
II.6.2.1	Bendra suma (-)		-	-
II.6.2.2	Perdraudimų dalis (+)		-	-
II.7.	GRAŽINTOS (GRAŽINTINOS) DRAUDIMO ĮMOKOS (DALYVAVIMAS PELNE), IŠSKYRUS PERDRAUDIMŲ DALĮ (-)		-	-
II.7.1.	Gražintos įmokos (dalyvavimas pelne) (-)		-	-
II.7.2.	Draudimo įmokų gražinimo techninio atidėjinio pasikeitimas (-/+)		-	-
II.7.2.1	Bendra suma (-)		-	-
II.7.2.2	Perdraudimų dalis (+)		-	-
II.8.	GRYNOSIOS VEIKLOS SĄNAUDOS (-)	14, 15	(8 603 345)	(10 003 609)
II.8.1.	Įsigijimo sąnaudos (-)		(6 799 845)	(6 382 582)
II.8.2.	Atidėtų įsigijimo sąnaudų pasikeitimas (-/+)	8	259 487	(821 867)
II.8.3.	Administracinės sąnaudos (-)		(2 109 711)	(2 838 543)
II.8.4.	Perdraudimo komisiniai ir perdraudimų pelno dalis (+)		46 724	39 383
II.9.	INVESTICINĖS VEIKLOS SĄNAUDOS (-)	16	(789 570)	(594 510)
II.9.1.	Investicijų vadybos sąnaudos, įskaitant palūkanas (-)		(191 257)	(206 162)
II.9.2.	Investicijų vertės sumažėjimas (-)		(581 177)	(381 950)
II.9.2.1	Sąnaudos dėl dalyvavimo kitų įmonių veikloje ir kitų investicijų (-)		-	-
II.9.2.2	Nuostoliai dėl vertės sumažėjimo (-)		(581 177)	(381 950)
II.9.3.	Investicijų perleidimo nuostoliai (-)		(17 136)	(6 398)
II.10.	NUOSTOLIAI IŠ KITŲ GYVYBĖS DRAUDIMO VEIKLOS INVESTICIJŲ (-)		-	-
II.10.1.	Nuostoliai iš investicijų, kai investavimo rizika tenka draudėjui (-)		-	-
II.10.2.	Nuostoliai iš profesinių pensijų kaupimo veiklos (-)		-	-
II.11.	KITOS TECHNINĖS SĄNAUDOS, IŠSKYRUS PERDRAUDIMŲ DALĮ (-)		-	-
II.12.	PELNAS (NUOSTOLIAI) IŠ INVESTICIJŲ, PERKELTAS Į NETECHNINĘ DALĮ (-)		(1 255 307)	(1 357 608)
II.13.	GYVYBĖS DRAUDIMO TECHNINĖS DALIES PELNAS (NUOSTOLIAI)		(595 577)	(1 709 497)

(tęsinys kitame puslapyje)

PELNO (NUOSTOLIŲ) ATASKAITA
UŽ METUS, PASIBAIGUSIUS 2010 M. GRUODŽIO 31 D.
(Visos sumos litais, jei nenurodyta kitaip)


Eil. Nr.	Straipsniai	Pastabos numeris	Finansiniai metai	Praėję finansiniai metai
III.	NETECHNINĖ DALIS			
III.1.	NE GYVYBĖS DRAUDIMO TECHNINĖS DALIES PELNAS (NUOSTOLIAI)		49 728	47 666
III.2.	GYVYBĖS DRAUDIMO TECHNINĖS DALIES PELNAS (NUOSTOLIAI)		(595 577)	(1 709 497)
III.3.	INVESTICINĖS VEIKLOS PAJAMOS		-	-
III.3.1.	Pajamos iš dalyvavimo kitų įmonių veikloje		-	-
III.3.2.	Pajamos iš kitų investicijų		-	-
III.3.3.	Nuostolių dėl vertės sumažėjimo atstatymas		-	-
III.3.4.	Investicijų perleidimo pelnas		-	-
III.4.	PELNAS (NUOSTOLIAI) IŠ INVESTICIJŲ, PERKELTAS IŠ GYVYBĖS DRAUDIMO TECHNINĖS DALIES		1 255 307	1 357 608
III.5.	INVESTICINĖS VEIKLOS SĄNAUDOS (-)		-	-
III.5.1.	Investicijų vadybos sąnaudos, įskaitant palūkanas (-)		-	-
III.5.2.	Investicijų vertės sumažėjimas (-)		-	-
III.5.2.1.	Sąnaudos iš dalyvavimo kitų įmonių veikloje ir kitų investicijų (-)		-	-
III.5.2.2.	Nuostoliai dėl vertės sumažėjimo (-)		-	-
III.5.3.	Investicijų perleidimo nuostoliai (-)		-	-
III.6.	PELNAS (NUOSTOLIAI) IŠ INVESTICIJŲ, PERKELTAS Į NE GYVYBĖS DRAUDIMO TECHNINĘ DALĮ (-)		(2 106)	(2 884)
III.7.	KITOS PAJAMOS		-	-
III.7.1.	Finansinės veiklos pajamos		-	-
III.7.2.	Kitos pajamos		-	-
III.8.	KITOS SĄNAUDOS (-)		-	-
III.8.1.	Finansinės veiklos sąnaudos (-)		-	-
III.8.2.	Kitos sąnaudos (-)		-	-
III.9.	ĮPRASTINĖS VEIKLOS PELNAS (NUOSTOLIAI)		707 352	(307 107)
III.10.	YPATINGOSIOS PAJAMOS (PAGAUTĖ)		-	-
III.11.	YPATINGOSIOS SĄNAUDOS (NETEKIMAI) (-)		-	-
III.12.	YPATINGOSIOS VEIKLOS REZULTATAS - PELNAS (NUOSTOLIAI)		-	-
III.13.	ATASKAITINIO LAIKOTARPIO REZULTATAS - PELNAS (NUOSTOLIAI) - PRIEŠ APMOKESTINIMĄ		707 352	(307 107)
III.14.	PELNO MOKESTIS (-)	19	-	-
III.15.	ATASKAITINIO LAIKOTARPIO REZULTATAS - PELNAS (NUOSTOLIAI)		707 352	(307 107)

(pabaiga)

Toliau pateikiamas aiškinamasis raštas yra neatskiriama šių finansinių ataskaitų dalis.

Finansinės ataskaitos buvo patvirtintos ir pasirašytos Bendrovės vadovybės 2011 m. kovo 23 d.

Bendrovės vadovas



Zbignevas Gaverskis

Vyriausiasis finansininkas



Vytautas Mačeika

Vyriausioji aktuarė

Laura Murauskaitė

NUOSAVO KAPITALO POKYČIŲ ATASKAITA
UŽ METUS, PASIBAIGSIUS 2010 M. GRUODŽIO 31 D.
(Visos sumos litais, jei nenurodyta kitaip)

	Apmokėtas įstatinis kapitalas	Akcijų priedai	Savos akcijos (-)	Perkainojimo rezervas (rezultatai)		Istatymo numatyti rezervai		Kiti rezervai	Nepaskirstyti nuostoliai	Iš viso
				Ilgalaikio materialiojo turto	Finansinio turto	Privalomasis	Savų akcijų įsigijimo			
	1	2	3	4	5	6	7	8	9	11
1. Likutis praėjusių finansinių metų pradžioje	24 754 000	-	-	-	-	981 040	-	-	(3 687 339)	22 047 701
2. Ankstesnio laikotarpio grynėji (nuostoliai)	-	-	-	-	-	-	-	-	(307 107)	(307 107)
3. Likutis praėjusių finansinių metų pabaigoje	24 754 000	-	-	-	-	981 040	-	-	(3 994 446)	21 740 594
4. Ilgalaikio materialiojo turto vertės padidėjimas / sumažėjimas	-	-	-	101 609	-	-	-	-	-	101 609
5. Ataskaitinio laikotarpio grynasis pelnas	-	-	-	-	-	-	-	-	707 352	707 352
6. Likutis ataskaitinių finansinių metų pabaigoje	24 754 000	-	-	101 609	-	981 040	-	-	(3 287 094)	22 549 555


Toliau pateikiamas aiškinamasis raštas yra neatskiriama šių finansinių ataskaitų dalis.

Finansinės ataskaitos buvo patvirtintos ir pasirašytos Bendrovės vadovybės 2011 m. kovo 23 d.

Bendrovės vadovas

 Zbignevas Gaverskis

Vyriausiasis finansininkas

 Vytautas Mačeika

Vyriausioji aktuarė

 Laura Murauskaitė

PINIGŲ SRAUTŲ ATASKAITA
UŽ METUS, PASIBAIGUSIUS 2010 M. GRUODŽIO 31 D.
(Visos sumos litais, jei nenurodyta kitaip)

Eil. Nr.	Straipsniai	Finansiniai metai	Praėję finansiniai metai
I.	PINIGŲ SRAUTAI IŠ DRAUDIMO BENDROVĖS PAGRINDINĖS VEIKLOS (+/-)	2 836 453	892 290
I.1.	Gautos draudimo ir perdraudimo įmokos	16 289 889	15 123 710
I.1.1.	Draudimo įmokos	16 289 889	15 123 710
I.1.2.	Perdraudimo įmokos	-	-
I.2.	Bendrojo draudimo įmokos	15 359	11 126
I.3.	Sumos, sumokėtos kitoms bendrojo draudimo veikloje dalyvaujančioms draudimo įmonėms (-)	(13 123)	-
I.4.	Sumos, gautos iš kitų bendrojo draudimo veikloje dalyvaujančių draudimo įmonių	-	-
I.5.	Persidraudimo įmokos (-)	(74 881)	(50 310)
I.5.1.	Proporcinio persidraudimo įmokos (-)	(74 881)	(50 310)
I.5.2.	Neproporcinio persidraudimo įmokos (-)	-	-
I.6.	Sumos, išmokėtos pagal draudimo ir persidraudimo sutartis (-)	(4 761 906)	(4 811 659)
I.6.1.	Gražintos įmokos, nutraukus sutartis (-)	(106 303)	(133 757)
I.6.1.1.	Draudimas (-)	(106 303)	(133 757)
I.6.1.2.	Perdraudimas (-)	-	-
I.6.2.	Išmokėtos draudimo išmokos (-)	(2 423 792)	(2 861 231)
I.6.2.1.	Draudimas (-)	(2 423 792)	(2 861 231)
I.6.2.2.	Perdraudimas (-)	-	-
I.6.3.	Subrogacijos tvarka išieškotos sumos ir sumos, gautos realizavus likutinį turtą (+)	-	-
I.6.3.1.	Draudimas (+)	-	-
I.6.3.2.	Perdraudimas (+)	-	-
I.6.4.	Išmokėtos išperkamosios sumos (-)	(1 820 490)	(1 303 802)
I.6.4.1.	Draudimas (-)	(1 820 490)	(1 303 802)
I.6.4.2.	Perdraudimas (-)	-	-
I.6.5.	Apmokėtos sąnaudos žalai sureguliuoti (-)	(411 321)	(512 869)
I.6.5.1.	Draudimas (-)	(411 321)	(512 869)
I.6.5.2.	Perdraudimas (-)	-	-
I.6.6.	Gražintos įmokos (dalyvavimas pelne) draudėjams, suėjus terminui (-)	-	-
I.6.7.	Gražintos įmokos (dalyvavimas pelne) perdraudėjams, suėjus terminui (-)	-	-
I.7.	Kitos sumos, perduotos perdraudikams (-)	-	-
I.8.	Kitos sumos, gautos iš perdraudikų	-	-
I.9.	Kitos sumos, perduotos perdraudėjams (-)	-	-
I.10.	Kitos sumos, gautos iš perdraudėjų	-	-
I.11.	Apmokėtos veiklos sąnaudos (-)	(7 446 830)	(7 390 628)
I.12.	Sumokėti tipinės veiklos mokesčiai (-)	(1 722 907)	(1 995 447)
I.13.	Sumos, gautos iš draudimo įmonės kitos pagrindinės veiklos	611 990	81 077
I.14.	Sumos, sumokėtos vykdant draudimo įmonės kitą pagrindinę veiklą (-)	(61 138)	(75 579)

(tęsinys kitame puslapyje)

PINIGŲ SRAUTŲ ATASKAITA
UŽ METUS, PASIBAIGUSIUS 2010 M. GRUODŽIO 31 D.
(Visos sumos litais, jei nenurodyta kitaip)

Eil. Nr.	Straipsniai	Finansiniai metai	Praėję finansiniai metai
II.	PINIGŲ SRAUTAI IŠ INVESTICINĖS VEIKLOS (+/-)	(2 586 424)	(814 594)
II.1.	Sumos, gautos iš investicinės veiklos	1 708 661	1 478 712
II.1.1.	Dukterinės ir asocijuotos įmonės	-	-
II.1.2.	Akcijos, kiti kintamų pajamų vertybiniai popieriai ir investicinių fondų vienetai	30 105	49 650
II.1.3.	Skolos ir kiti pastovių pajamų vertybiniai popieriai	1 427 751	886 497
II.1.4.	Žemė	-	-
II.1.5.	Pastatai	-	-
II.1.6.	Paskolos, užtikrintos nekilnojamuoju turtu	-	-
II.1.7.	Kitais būdais užtikrintos paskolos	-	-
II.1.8.	Neužtikrintos paskolos	-	-
II.1.9.	Indėliai kredito įstaigose	249 337	542 028
II.1.10.	Kitos investicijos	1 468	537
II.2.	Sumos, gautos suėjus investicijų terminui arba perleidus investicijas	25 363 253	35 663 107
II.2.1.	Dukterinės ir asocijuotos įmonės	-	-
II.2.2.	Akcijos, kiti kintamų pajamų vertybiniai popieriai ir investicinių fondų vienetai	314 722	641 294
II.2.3.	Skolos ir kiti pastovių pajamų vertybiniai popieriai	18 237 549	12 806 018
II.2.4.	Žemė	-	-
II.2.5.	Pastatai	-	-
II.2.6.	Paskolos, užtikrintos nekilnojamuoju turtu	-	-
II.2.7.	Kitos garantuotos paskolos	-	-
II.2.8.	Negarantuotos paskolos	-	-
II.2.9.	Indėliai kredito įstaigose	6 810 982	22 215 795
II.2.10.	Kitos investicijos	-	-
II.3.	Sumos, sumokėtos investavus (-)	(29 460 879)	(37 759 926)
II.3.1.	Dukterinės ir asocijuotos įmonės (-)	-	-
II.3.2.	Akcijos, kiti kintamų pajamų vertybiniai popieriai ir investicinių fondų vienetai (-)	(4 736 586)	(4 555 583)
II.3.3.	Skolos ir kiti pastovių pajamų vertybiniai popieriai (-)	(10 983 804)	(22 224 702)
II.3.4.	Žemė (-)	-	-
II.3.5.	Pastatai (-)	-	-
II.3.6.	Paskolos, užtikrintos nekilnojamuoju turtu (-)	-	-
II.3.7.	Kitais būdais užtikrintos paskolos (-)	-	-
II.3.8.	Neužtikrintos paskolos (-)	-	-
II.3.9.	Indėliai kredito įstaigose (-)	(13 740 489)	(10 979 641)
II.3.10.	Kitos investicijos (-)	-	-
II.4.	Sumokėti investicinės veiklos mokesčiai (-)	(197 459)	(196 487)
II.5.	Sumos, gautos iš kitos investicinės veiklos	-	-
II.6.	Sumos, sumokėtos vykdant kitą investicinę veiklą (-)	-	-

(tęsinys kitame puslapyje)

PINIGŲ SRAUTŲ ATASKAITA
 UŽ METUS, PASIBAIGUSIUS 2010 M. GRUODŽIO 31 D.
 (Visos sumos litais, jei nenurodyta kitaip)

Eil. Nr.	Straipsniai	Finansiniai metai	Praėję finansiniai metai
III.	PINIGŲ SRAUTAI IŠ FINANSINĖS VEIKLOS (+/-)	-	-
III.1.	Sumos, gautos išleidus paprastąsias ir privilegijuotąsias akcijas	-	-
III.2.	Sumos, išleistos nuosavoms akcijoms supirkti (-)	-	-
III.3.	Sumos, gautos išleidus skolos vertybinius popierius	-	-
III.4.	Sumos, išleistos skolos vertybiniam popieriui išpirkti (-)	-	-
III.5.	Gautos paskolos	-	-
III.6.	Grąžintos paskolos (-)	-	-
III.7.	Sumokėti dividendai (-)	-	-
III.8.	Sumokėti finansinės veiklos mokesčiai (-)	-	-
III.9.	Sumos, gautos iš kitos finansinės veiklos	-	-
III.10.	Sumos, sumokėtos vykdant kitą finansinę veiklą (-)	-	-
IV.	PINIGŲ SRAUTŲ PADIDĖJIMAS (SUMAŽĖJIMAS) (+/-)	250 029	77 696
V.	PINIGAI IR JŲ EKVIVALENTAI LAIKOTARPIO PRADŽIOJE	357 879	280 183
VI.	PINIGAI IR JŲ EKVIVALENTAI LAIKOTARPIO PABAIGOJE	607 908	357 879

(pabaiga)

Toliau pateikiamas aiškinamasis raštas yra neatskiriama šių finansinių ataskaitų dalis.

Finansinės ataskaitos buvo patvirtintos ir pasirašytos Bendrovės vadovybės 2011 m. kovo 23 d.

Bendrovės vadovas  Zbignevas Gaverskis

Vyriausiasis finansininkas  Vytautas Mačeika

Vyriausioji aktuarė  Laura Murauskaitė

AIŠKINAMASIS RAŠTAS
UŽ METUS, PASIBAIGUSIUS 2010 M. GRUODŽIO 31 D.
(Visos sumos litais, jei nenurodyta kitaip)

I. BENDROJI DALIS

Bendroji informacija

UAB „PZU Lietuva gyvybės draudimas“ (toliau – „Bendrovė“) įsteigta ir įregistruota Lietuvos Respublikos įmonių rejestre (dabar Juridinių asmenų registras) 2001 m. balandžio 25 d. Licencija gyvybės draudimo veiklai vykdyti Nr. 0015 gauta 2001 m. balandžio 10 d.

Bendrovės adresas – Konstitucijos pr. 7, LT-09308, Vilnius.

2010 m. gruodžio 31 d. Bendrovės akcinį kapitalą sudarė 247 540 paprastųjų vardinių akcijų. Vienos akcijos nominali vertė yra 100 litų. Per 2010 m. įstatinis Bendrovės kapitalas nesikeitė.

Bendrovės akcininkai pagal valdomą įstatinio kapitalo dalį:

	<u>2010 m. gruodžio 31 d.</u>	<u>2009 m. gruodžio 31 d.</u>
„Powszechny Zakład Ubezpieczeń“ S.A. (toliau – „PZU“ S.A.) Al. Jana Pawła II 24, 00-133 Varšuva, Lenkija Registro numeris 0000009831	99,34 proc.	99,34 proc.
Fiziniai asmenys	0,66 proc.	0,66 proc.
Iš viso	100,00 proc.	100,00 proc.

2010 m. ir 2009 m. gruodžio 31 d. „PZU“ S.A. grupei Lietuvoje priklausė šios draudimo kompanijos:

- UAB DK „PZU Lietuva“;
- UAB „PZU Lietuva gyvybės draudimas“.

Bendrovės vadovybė patvirtino šias finansines ataskaitas 2011 m. kovo 23 d. Bendrovės akcininkai turi įstatyminę teisę patvirtinti šias finansines ataskaitas arba nepatvirtinti jos ir reikalauti vadovybės paruošti naujas finansines ataskaitas.

Finansiniai metai

Bendrovės finansiniai metai prasideda sausio 1 d. ir baigiasi gruodžio 31 d.

Informacija apie Bendrovės filialus ir atstovybes

Bendrovė 2010 m. ir 2009 m. gruodžio 31 d. įregistruotų filialų ir atstovybių neturėjo. Visa gyvybės draudimo veikla buvo vykdoma pagrindinėje buveinėje Vilniuje per draudimo tarpininkus.

Informacija apie Bendrovės dukterines ir asocijuotas įmones

Bendrovė 2010 m. ir 2009 m. gruodžio 31 d. dukterinių ir asocijuotų įmonių neturėjo.

AIŠKINAMASIS RAŠTAS
UŽ METUS, PASIBAIGUSIUS 2010 M. GRUODŽIO 31 D.
(Visos sumos litais, jei nenurodyta kitaip)

I. BENDROJI DALIS (TĘSINYS)

Bendrovės veikla

Pagrindinė Bendrovės veikla – draudimas ir su juo susijusi veikla. 2010 m. ir 2009 m. Bendrovė vykdė gyvybės draudimo ir draudimo nuo nelaimingų atsitikimų veiklą.

Per 2010 m. Bendrovė teikė šias gyvybės ir nelaimingų atsitikimų draudimo paslaugas:

- Mišrusis gyvybės draudimas (taisyklės Nr. 001);
- Paskolų gavėjų gyvybės draudimas (taisyklės Nr. 002);
- Draudimas nuo nelaimingų atsitikimų (taisyklės Nr. 003);
- Dviejų asmenų mišrusis gyvybės draudimas (taisyklės Nr. 006);
- Draudimas nuo nelaimingų atsitikimų (taisyklės Nr. 101);
- Studijų draudimas (taisyklės Nr. 007);
- Investicinis gyvybės draudimas (taisyklės Nr. 008);
- Pensinis draudimas (taisyklės Nr. 009);
- Grupės darbuotojų draudimas (taisyklės Nr. 102, 102A);
- Grupinis darbuotojų draudimas „Kolegos“ (taisyklės Nr. 103);
- Tradicinis kaupiamasis gyvybės draudimas (taisyklės Nr. 201);
- Ypatingas kaupiamasis gyvybės draudimas (taisyklės Nr. 202);
- Neterminuotas kaupiamasis gyvybės draudimas (taisyklės Nr. 203);
- Kaupiamasis gyvybės draudimas vaiko naudai plus (taisyklės Nr. 204);
- Kaupiamasis gyvybės draudimas vaiko naudai (taisyklės Nr. 205);
- Gyvybės draudimas „Garantija šeimai“ (taisyklės Nr. 206);
- Investicinis gyvybės draudimas (taisyklės Nr. 301);
- Investicinis gyvybės draudimas (taisyklės Nr. 302);
- Gyvybės draudimas „Garantija plus“ (taisyklės Nr. 305)
- Gyvybės draudimas „Tavo Svajonė“ (taisyklės Nr. 306)
- Kredito limitu gavėjo gyvybės draudimas (taisyklės Nr. 105);
- Papildomas draudimas nuo mirties dėl nelaimingo atsitikimo (taisyklės Nr. 401);
- Papildantis draudimas nuo nelaimingų atsitikimų (taisyklės Nr. 402);
- Papildantis draudimas nuo kritinių ligų (taisyklės Nr. 403);
- Papildantis draudimas vaikams nuo kritinių ligų (taisyklės Nr. 404);
- Vartojimo kreditų draudimas „Saugi Ateitis“;
- Gyvybės draudimas „Vaikų programa“;
- Iš UAB „Lindra - gyvybės draudimas“ perimtas tradicinis kaupiamasis, gyvybės draudimas, pensijų draudimas.

Bendrovės vykdomos gyvybės ir ne gyvybės draudimo rūšys pagal klasifikatorių:

Gyvybės draudimas:

1. Gyvybės draudimas, kai investavimo rizika tenka draudėjui:
 - Individualus, be dalyvavimo pelne;
 - Individualus, su dalyvavimu pelne.
2. Draudimas mirties atveju:
 - Individualus, be dalyvavimo pelne;
 - Grupinis, be dalyvavimo pelne.
3. Draudimas išgyvenimo atveju:
 - Individualus, su dalyvavimu pelne.
4. Anuitetai:
 - Individualus, su dalyvavimu pelne.

AIŠKINAMASIS RAŠTAS
UŽ METUS, PASIBAIGUSIUS 2010 M. GRUODŽIO 31 D.
(Visos sumos litais, jei nenurodyta kitaip)

I. BENDROJI DALIS (TĘSINYS)

Bendrovės veikla (tęsinys)

5. Draudimas nuo nelaimingų atsitikimų, vykdomas kartu su gyvybės draudimu.

Ne gyvybės draudimas:

1. Draudimas nuo nelaimingų atsitikimų, vykdomas atskirai nuo gyvybės draudimo.

Bendrovės plėtra, išorinė verslo aplinka

2010 metais gyvybės draudimo rinkoje pastebėti atsigavimo požymiai, gerėjant klientų lūkesčiams, išliekant teigiamiems investicinės veiklos rezultatams, gana reikšmingai augo gyvybės draudimo sutarčių su vienkartinėmis įmokomis dalis. Lyginant su 2009 metais, vienkartinės įmokos išaugo 84 proc. nuo 51 mln. Lt 2009 iki 93 mln. Lt 2010 metais. Šis įmokų augimas lėmė ir tai, kad bendra gyvybės draudimo rinka 2010 metais paaugo 11,5 proc. Bendrovės pasirašytos įmokos augo 8 proc. ir nedaug atsiliko nuo rinkos augimo. Tai leido išlaikyti beveik nepakitusią rinkos dalį – 3 proc. (2009 – 3,1 proc.).

Ekspertų vertinimu, Lietuvos gyvybės draudimo rinka augs ir 2011 metais, įmokų augimas sudarys iki 7 proc.

2011 m. Bendrovė planuoja diegti naują finansinės apskaitos sistemą „Oracle EBS“, automatizuoti draudimo įmokų apskaitos procesus, efektyvinti procedūras, vystyti turimus produktus, vykdyti darbus pasirengiant Mokumas II direktyvos įgyvendinimui.

Bendrieji principai

Pateiktos finansinės ataskaitos parengtos vadovaujantis Lietuvos Respublikos draudimo priežiūros komisijos nutarimo Nr. N-7 „Dėl draudimo įmonių finansinės atskaitomybės“, Lietuvos Respublikos buhalterinės apskaitos įstatymu, Lietuvos Verslo apskaitos standartais (VAS) ir kitais teisės aktais. Finansinės ataskaitos yra parengtos įsigijimo vertės pagrindu, išskyrus kai kurias finansines priemones ir pastatus įvertintas tikrąja verte.

Pateiktos finansinės ataskaitos yra parengtos nacionaline Lietuvos valiuta – litais (Lt).

Toliau apibūdinti svarbiausi apskaitos principai.

AIŠKINAMASIS RAŠTAS
UŽ METUS, PASIBAIGUSIUS 2010 M. GRUODŽIO 31 D.
(Visos sumos litais, jei nenurodyta kitaip)

II. REIKŠMINGOS APSKAITOS POLITIKOS

Ilgalaikis nematerialusis turtas

Bendrovės nematerialųjį turtą sudaro programinė įranga ir įsigytos teisės (licencijos programinei įrangai). Nematerialusis turtas, kurio įsigijimo savikaina yra ne mažesnė nei 200 Lt, yra priskiriamas ilgalaikiam nematerialiajam turtui.

Ilgalaikis nematerialusis turtas apskaitomas įsigijimo savikaina, atėmus sukauptą amortizaciją ir vertės sumažėjimo nuostolius. Amortizacija yra skaičiuojama taikant tiesiogiai proporcingą (tiesinį) amortizacijos skaičiavimo metodą per įvertintą naudingą turto naudojimo laiką, kuris programinei įrangai yra 3 metai. Ilgalaikio nematerialiojo turto vertės sumažėjimo, turto nurašymo nuostoliai bei amortizacijos sąnaudos priskiriamos Bendrovės veiklos sąnaudoms.

Ilgalaikis materialusis turtas

Ilgalaikis materialusis turtas tai turtas, kurį Bendrovė valdo ir kontroliuoja, iš kurio tikisi gauti ekonominės naudos būsimaisiais laikotarpiais, kuris bus naudojamas ilgiau nei vienerius metus Bendrovės paslaugų teikimui ar administraciniams tikslams (ne investicijoms), kurio įsigijimo savikainą galima patikimai nustatyti ir kuri yra ne mažesnė nei 100-500 litų priklausomai nuo turto rūšies.

Ilgalaikis materialusis turtas, išskyrus pastatus, yra apskaitomas įsigijimo savikaina, atėmus sukauptą nusidėvėjimą ir vertės sumažėjimo nuostolius. Nusidėvėjimas pradedamas skaičiuoti nuo kito mėnesio po ilgalaikio materialaus turto įvedimo į eksploataciją ir yra skaičiuojamas taikant tiesiogiai proporcingą (tiesinį) nusidėvėjimo skaičiavimo metodą per įvertintą naudingą turto naudojimo laiką. Ilgalaikis materialusis turtas, įsigytas išperkamosios nuomos būdu, yra nudėvimas per naudingą tarnavimo laikotarpį, taikant tą patį nusidėvėjimo skaičiavimo metodą kaip ir nuosavam turtui. Pagrindinių ilgalaikio materialiojo turto grupių naudingo tarnavimo laikotarpiai yra tokie:

Ilgalaikio materialiojo turto grupės	Vidutinis naudingo tarnavimo laikas (metais)
Transporto priemonės	6
Biuro ir kita įranga	3-7

Pastatai ir statiniai apskaitomi perkainuota verte atėmus sukauptą nusidėvėjimą ir turto vertės sumažėjimą, jei tokių yra.

Tais atvejais, kai perkainojamo turto vieneto vertė padidėja, toks padidėjimas apskaitomas kaip turto vertės padidėjimas ir perkainojimo rezervas. Kai turto vieneto vertė po perkainavimo sumažėja, toks sumažėjimas registruojamas kaip turto vertės sumažėjimas ir pripažįstamas ataskaitinio laikotarpio nuostoliais dėl turto vertės sumažėjimo, jei šis turtas anksčiau nebuvo perkainotas didinant jo vertę. Tais atvejais, kai perkainojamo turto vertė jau buvo padidinta, o ataskaitiniu laikotarpiu nustatomas turto vertės sumažėjimas, pirmiausiai

AIŠKINAMASIS RAŠTAS
UŽ METUS, PASIBAIGUSIUS 2010 M. GRUODŽIO 31 D.
(Visos sumos litais, jei nenurodyta kitaip)

II. REIKŠMINGOS APSKAITOS POLITIKOS (TĘSINYS)

Ilgalaikis materialusis turtas (tęsinys)

nurašomas likęs nenudėvėtas perkainojimo rezervas, ir jei jo likučio nepakanka, registruojamos turto vertės sumažėjimo sąnaudos. Tais atvejais, kai anksčiau perkainoto turto vertė padidėja, atstatomas buvęs vertės sumažėjimas, o likusia dalimi didinamas perkainojimo rezervas. Ataskaitinio laikotarpio pabaigoje paskaičiuojamas pastatų perkainotos dalies nusidėvėjimas ir koreguojamas perkainojimo rezervas. Pardavus ar nurašius perkainotą turtą, paskaičiuojamas pastatų perkainotos dalies nusidėvėjimas ir atstatomas nenudėvėtas perkainojimo rezervo likutis.

Kiekvienų metų pabaigoje Bendrovė peržiūri ilgalaikio materialiojo turto naudingo tarnavimo laikotarpį, likutinę vertę ir nusidėvėjimo metodą ir įvertinimo pakeitimo įtaką, jei tokia yra, pripažįsta perspektyviai.

Remonto išlaidos, susijusios su jau atiduotu į eksploataciją ilgalaikiu materialiuoju turtu, pridedamos prie apskaitinės ilgalaikio materialiojo turto vertės, jei jos pailgina turto naudingo tarnavimo laikotarpį ar pagerina jo naudingąsias savybes. Visos kitos patirtos remonto išlaidos pripažįstamos sąnaudomis pelno (nuostolių) ataskaitoje tuo metu, kai jos yra patiriamos.

Pelnas ar nuostoliai, susidarantys dėl ilgalaikio turto pardavimo apskaičiuojamas kaip skirtumas tarp pardavimo pajamų ir turto likutinės vertės. Gautas pelnas ar patirti nuostoliai iš ilgalaikio turto perleidimo yra pripažįstami tų metų pelno (nuostolių) ataskaitoje.

Ilgalaikio materialiojo turto vertės sumažėjimo, turto nurašymo nuostoliai bei nusidėvėjimo sąnaudos priskiriamos Bendrovės veiklos sąnaudoms.

Ilgalaikio materialiojo ir nematerialiojo turto vertės sumažėjimas

Kiekvieną finansinių ataskaitų sudarymo dieną Bendrovė peržiūri likutinę ilgalaikio materialaus ir nematerialaus turto vertę, kad nustatytų, ar yra kokių nors požymių, kad šio turto vertė sumažėjo. Jei tokių požymių yra, Bendrovė įvertina šio turto atsiperkamąją vertę tam, kad būtų galima įvertinti vertės sumažėjimą (jei toks yra). Kai neįmanoma įvertinti turto atsiperkamosios vertės, Bendrovė paskaičiuoja pajamas generuojančios turto grupės, kuriai šis turtas priklauso, atsiperkamąją vertę.

Atsiperkamoji vertė yra didesnioji iš grynosios galimo pardavimo kainos, atėmus pardavimo sąnaudas, ir naudojimo vertės. Įvertinant naudojimo vertę, tikėtini ateities pinigų srautai yra diskontuojami iki dabartinės vertės naudojant iki mokestinę diskonto normą įvertintą pagal dabartines rinkos sąlygas egzistuojančią pinigų laiko vertę bei su turtu susijusią riziką.

Jei turto (ar pajamas generuojančios turto grupės) įvertinta atsiperkamoji vertė yra mažesnė nei šio turto apskaitinė vertė, apskaitinė turto vertė sumažinama iki atsiperkamosios šio turto (ar pajamas generuojančios turto grupės) vertės. Nuostoliai dėl vertės sumažėjimo pripažįstami iš karto, nebent šis turtas anksčiau buvo perkainotas. Tuo atveju, nuostoliai dėl vertės sumažėjimo yra apskaitomi kaip perkainojimo rezervo sumažėjimas.

AIŠKINAMASIS RAŠTAS
UŽ METUS, PASIBAIGUSIUS 2010 M. GRUODŽIO 31 D.
(Visos sumos litais, jei nenurodyta kitaip)

II. REIKŠMINGOS APSKAITOS POLITIKOS (TĘSINYS)

Ilgalaikio materialiojo ir nematerialiojo turto vertės sumažėjimas (tęsinys)

Jeigu po nuostolių dėl vertės sumažėjimo pripažinimo turto vertė padidėja, tai apskaitinė turto (pajamas generuojančios turto grupės) vertė padidinama iki naujai paskaičiuotos turto atsiperkamosios vertės, bet taip, kad padidėjimas neviršytų apskaitinės šio turto (pajamas generuojančios turto grupės) vertės, jei nuostoliai dėl vertės sumažėjimo ankstesniais metais nebūtų buvę pripažinti. Turto vertės sumažėjimo atstatymas pripažįstamas pajamomis iš karto, nebent šis turtas anksčiau buvo perkainotas. Tuo atveju, vertės sumažėjimo atstatymas yra apskaitomas kaip perkainojimo rezervo padidėjimas.

Investicinis turtas

Investicinis turtas yra nekilnojamas turtas laikomas uždirbti nuomos pajamas ir/arba pelną iš turto vertės padidėjimo ir yra apskaitomas tikrąja verte, jo nusidėvėjimas neskaiciuojamas. Investicinio turto tikroji vertė tikslinama kiekvieną kartą, sudarant finansines ataskaitas, jos pasikeitimą pelno (nuostolių) ataskaitoje pripažįstant pelnu ar nuostoliu.

Investicinio turto, finansinėse ataskaitose parodyto tikrąja verte, remonto išlaidos pripažįstamos laikotarpio, kuriuo jos buvo patirtos, sąnaudomis.

Finansiniai instrumentai

Bendrovė pripažįsta finansinį turtą ir finansinius įsipareigojimus balanse tada, kai Bendrovė tampa finansinės priemonės sutarties šalimi.

Finansinis turtas

a) Finansinis turtas, laikomas iki išpirkimo termino ir turimas pardavimui

Fiksuoto pasibaigimo termino skolos vertybiniai popieriai, kuriuos vadovybė turėjo tikslą ir galimybes išlaikyti iki išpirkimo termino, buvo priskirti laikomam iki išpirkimo termino turtui. Skolos vertybiniai popieriai, kuriuos vadovybė ruošiasi laikyti neapibrėžtą laikotarpį, tačiau kurie gali būti parduoti esant poreikiui palaikyti likvidumą, keičiantis palūkanų normai, užsienio valiutų keitimo kursui ar kainai, yra klasifikuojami kaip turimas pardavimui turtas. Vadovybė nustato atitinkamą grupavimą turto įsigijimo metu.

Investicijos apskaitoje yra pripažįstamos sandorio dieną ir pirmiausiai apskaitomos įsigijimo savikaina. Vėlesniais ataskaitiniais laikotarpiais skolos vertybiniai popieriai, kuriuos Bendrovė ketina ir turi galimybę laikyti iki išpirkimo termino yra apskaitomi amortizuota įsigijimo savikaina, apskaičiuota, naudojant efektyvios palūkanų normos metodą, atėmus bet kokius pripažintus vertės sumažėjimo nuostolius, kurie atspindi neatgaunamas sumas. Metinė gautų nuolaidų ar vertės perviršio įsigyjant vertybinius popierius, laikomus iki išpirkimo termino, amortizacija yra kaupiama su kitomis investicijų pajamomis (sąnaudomis) per visą investicijų terminą tokiu būdu, jog pripažįstamos pajamos (sąnaudomis) yra pastovios ir tolygios per visą investicijų laikotarpį.

AIŠKINAMASIS RAŠTAS
UŽ METUS, PASIBAIGUSIUS 2010 M. GRUODŽIO 31 D.
(Visos sumos litais, jei nenurodyta kitaip)

II. REIKŠMINGOS APSKAITOS POLITIKOS (TĘSINYS)

Finansinis turtas (tęsinys)

Investicijos, kurios nėra klasifikuojamos kaip laikomos iki išpirkimo, yra priskiriamos prie turimų pardavimui ir vėlesniais laikotarpiais apskaitomos tikraja verte. Visas realizuotas ir nerealizuotas pelnas ar nuostoliai iš investicijų, laikomų pardavimui, atvaizduojami pelno (nuostolių) ataskaitoje.

b) Gautinos sumos

Gautinos sumos yra apskaitomos amortizuota savikaina, atėmus vertės sumažėjimo nuostolius. Gautinų sumų vertės sumažėjimo nuostoliai yra pripažįstami pelno (nuostolių) ataskaitoje tada, kai yra objektyvių veiksnių, kad šio turto vertė yra sumažėjusi.

c) Indėliai kredito įstaigose

Indėliai kredito įstaigose apskaitomi įsigijimo savikaina, atėmus vertės sumažėjimo nuostolius. Vertės sumažėjimo nuostoliai apskaičiuojami, kai tampa žinoma, kad indėlio grąžinimas yra abejotinas. Palūkanų pajamos kaupiamos naudojant efektyvią palūkanų normą per visą indėlio galiojimo laikotarpį. Sukauptos indėlių palūkanos atvaizduojamos kartu su indėlių likutine verte.

d) Pinigai ir pinigų ekvivalentai

Pinigai - pinigai Bendrovės kasoje ir bankų sąskaitose, tame tarpe pinigai bankų sąskaitose, kurių naudojimas yra apribotas. Pinigų ekvivalentai – trumpalaikės (iki trijų mėnesių) likvidžios investicijos, kurios gali būti greitai iškeičiamos į žinomas pinigų sumas ir kurių vertės pasikeitimo rizika yra nereikšminga. Terminuoti indėliai nepriklausomai nuo jų termino nėra priskiriami pinigų ekvivalentams.

e) Efektyvios palūkanų normos metodas

Efektyvios palūkanų normos metodas – tai finansinio turto amortizuotos savikainos skaičiavimo ir palūkanų pajamų paskirstymo per atitinkamą laikotarpį metodas. Efektyvi palūkanų norma – tai palūkanų norma, kuri tiksliai diskontuoja įvertintus ateities pinigų srautus per numatytą finansinio turto laikotarpį arba per atitinkamą trumpesnį laikotarpį.

f) Finansinio turto vertės sumažėjimas

Kiekvieną finansinių ataskaitų sudarymo datą Bendrovė įvertina finansinį turtą, kad nustatytų, ar yra kokių nors požymių, kad šio turto vertė sumažėjo. Finansinio turto vertė sumažėja tada, kai yra objektyvių veiksnių, kaip vieno ar kelių įvykių, įvykusių po finansinio turto pirminio pripažinimo, pasekmė, kurie turėjo įtakos finansinio turto įvertintiems ateities pinigų srautams. Finansinio turto, apskaitomo amortizuota savikaina, vertės sumažėjimo nuostolių suma yra skirtumas tarp finansinio turto apskaitinės vertės ir įvertintų ateities pinigų srautų dabartinės vertės, apskaičiuotos naudojant efektyvią palūkanų normą, apskaičiuotą pirminio pripažinimo metu.

AIŠKINAMASIS RAŠTAS
UŽ METUS, PASIBAIGUSIUS 2010 M. GRUODŽIO 31 D.
(Visos sumos litais, jei nenurodyta kitaip)

II. REIKŠMINGOS APSKAITOS POLITIKOS (TĘSINYS)

Finansinis turtas (tęsinys)

Viso finansinio turto apskaitinė vertė yra tiesiogiai sumažinama įvertintais vertės sumažėjimo nuostoliais, išskyrus gautinas sumas, kurių apskaitinė vertė yra sumažinama per atidėjimų sąskaitą. Kai gautina suma yra neatgaunama, ši gautina suma yra nurašoma per atidėjimų sąskaitą. Atidėjimų sąskaita yra mažinama anksčiau nurašytų sumų atgavimais po balanso datos. Atidėjimų apskaitinės vertės pasikeitimai yra pripažįstami pelno (nuostolių) ataskaitoje.

Jei po balanso sudarymo datos įvertintų vertės sumažėjimo nuostolių suma sumažėja ir šis sumažėjimas gali būti objektyviai susietas su įvykiais, kurie įvyko po įvertintų vertės sumažėjimo nuostolių pripažinimo, tuomet šie anksčiau pripažinti įvertinti vertės sumažėjimo nuostoliai yra atstatomi per pelno (nuostolių) ataskaitą, bet taip, kad įvertintų vertės sumažėjimo nuostolių atstatymo dieną investicijų apskaitinės vertės neviršytų amortizuotos savikainos, jei nuostoliai dėl vertės sumažėjimo ankstesniais laikotarpiais nebūtų buvę pripažinti.

Finansiniai įsipareigojimai

Trumpalaikės mokėtinos sumos

Trumpalaikės mokėtinos sumos yra apskaitomos įsigijimo savikaina.

Išvestiniai finansiniai instrumentai

Išvestiniai finansiniai instrumentai, tame tarpe užsienio valiutų keitimo sutartys, išankstiniai valiutų keitimo sandoriai bei kiti išvestiniai finansiniai instrumentai atsiradimo momentu yra balanse pripažįstami įsigijimo savikaina (įtraukiant ir operacijų išlaidas), o vėliau yra apskaitomi tikrąja verte. Tikroji vertė yra nustatoma remiantis, atitinkamai kotiruojamomis rinkos kainomis ar opcijų kainų modeliais. Išvestiniai instrumentai yra pripažįstami turtu, kai jų tikroji vertė yra teigiama, ir įsipareigojimu, kai jų tikroji vertė yra neigiama. Sandorių sumos apskaitomos nebalansiniuose straipsniuose nominalia verte.

Nuomos apskaita

Nuoma yra pripažįstama finansine, kai pagal nuomos sąlygas perduodama iš esmės visa rizika ir nauda, susijusi su turto nuosavybe. Veiklos nuoma – tai į finansinės nuomos sąvoką neįeinanti nuoma.

a) Bendrovė kaip nuomininkas

Finansine nuoma nuomojamas turtas yra pripažįstamas kaip turtas verte, lygia išsinuomoto turto tikrajai vertei nuomos pradžioje, o jei tikroji vertė yra mažesnė, tuomet minimalių nuomos mokėjimų dabartine verte. Atitinkamas įsipareigojimas nuomotojui yra atvaizduojamas balanse kaip finansinės nuomos įsipareigojimas. Nuomos mokėjimai yra išskiriami į finansines sąnaudas ir finansinių įsipareigojimų mažinimą taip, kad būtų pasiekta įsipareigojimo likučio pastovi palūkanų norma. Finansinės sąnaudos yra pripažįstamos sąnaudomis pelno (nuostolių) ataskaitoje.

AIŠKINAMASIS RAŠTAS
UŽ METUS, PASIBAIGUSIUS 2010 M. GRUODŽIO 31 D.
(Visos sumos litais, jei nenurodyta kitaip)

II. REIKŠMINGOS APSKAITOS POLITIKOS (TĘSINYS)

Nuomos apskaita (tęsinys)

Veiklos nuomos mokėjimai yra pripažįstami sąnaudomis pelno (nuostolių) ataskaitoje tiesiogiai proporcingu metodu per visą nuomos laikotarpį. Nauda, gauta ar gautina kaip paskata sudaryti veiklos nuomos sutartį, yra paskirstoma tiesiogiai proporcingu metodu per visą nuomos laikotarpį.

Akcinis kapitalas ir rezervai

Akcinis kapitalas ir rezervai yra apskaitomi nominalia verte.

Techniniai atidėjiniai

Techniniai atidėjiniai ir rezervai yra skaičiuojami remiantis Lietuvos Draudimo priežiūros komisijos reikalavimais ir yra paremti prielaidomis ir apytiksliais įvertinimais, kurių tikslumas yra nustatomas remiantis įsigijimo ir dabartinės vertės stebėjimais bei prognozės ateičiai metodika, kuri atsižvelgia į tendencijų raidą ir kuri gali būti koreguojama pasikeitus aplinkybėms.

a) Perkeltų įmokų techninis atidėjinys

Perkeltų įmokų techninį atidėjinį sudaro ta pasirašytų įmokų dalis, kuri turi būti priskirta draudimo Bendrovės pajamoms ateinančiais ataskaitiniais laikotarpiais. Perkeltų įmokų techninis atidėjinys apskaičiuojamas proporcingai paskirstant pasirašytą draudimo įmoką draudimo rizikos galiojimo laikotarpiui. Perkeltų įmokų techninis atidėjinys apskaičiuojamas kiekvienai draudimo sutarčiai atskirai. Perkeltų įmokų techninio atidėjinio dalis, tenkanti perduotam perdraudimui, apskaičiuojama remiantis tais pačiais metodais kaip bendra suma.

b) Numatomų išmokėjimų techninis atidėjinys

Numatomų išmokėjimų techninį atidėjinį sudaro apskaitos laikotarpio pabaigoje atidėtos sumos, skirtos numatomiems išmokėjimams. Atidėjinys apima numatomas išmokas dėl įvykusių ir praneštų įvykių, numatomas išmokas dėl įvykusių, bet dar nepraneštų įvykių, numatomas žalų sureguliuojimo sąnaudas, skirtas aukščiau išvardintiems įvykiams sureguliuoti.

Numatomų išmokėjimų techninio atidėjinio apskaičiavimo pagrindas yra kiekvieno pranešto įvykio individualus įvertinimas pagal visą turimą informaciją šio atidėjinio sudarymo momentui. Bendrovė prie numatomų išmokėjimų techninio atidėjinio atvaizduoja ir nutrūkusius ar kitaip prieš terminą pasibaigusius gyvybės draudimo sutarčių bei gyvybės draudimo sutarčių, kurioms pasibaigęs draudimo laikotarpis, draudėjams skirtą investicinių pajamų dalį.

Draudimo rizikoms taip pat skaičiuojama ir numatomų išmokėjimų techninio atidėjinio suma, susijusi su įvykusiomis, bet dar nepraneštomis žalomis (toliau – IBNR). Draudimo rizikos IBNR atidėjinys skaičiuojamas naudojant paskutinių penkių metų statistiką kiekvienai draudimo grupei 2 metodais („Chain-lader“ ir vidutinio nuostolingumo) ir pasirenkant didesnį iš jų.

AIŠKINAMASIS RAŠTAS
UŽ METUS, PASIBAIGUSIUS 2010 M. GRUODŽIO 31 D.
(Visos sumos litais, jei nenurodyta kitaip)

II. REIKŠMINGOS APSKAITOS POLITIKOS (TĘSINYS)

Techniniai atidėjiniai (tęsinys)

Perdraudikų dalis numatomų išmokėjimų techniniame atidėjinyje apskaičiuojama atsižvelgiant į perdraudimo sutarčių sąlygas.

c) Matematinis techninis atidėjiny

Matematinis techninis atidėjiny apskaičiuojamas pagal atsargų perspektyvinį aktuarinį vertinimą kiekvienai galiojančiai draudimo sutarčiai atskirai. Matematinį techninį atidėjiny sudaro aktuariškai diskontuotas atidėjiny skaičiavimo datai draudimo sutarties įsipareigojimų ir gautinų grynujų draudimo įmokų skirtumas.

Taikomą šio atidėjiny apskaičiavimo metodą galima apibūdinti kaip perspektyvinį grynujų įmokų metodą. Skaičiavimuose Bendrovė taiko „Zillmer“io koregavimo metodą. Tokiu būdu atidėtosios įsigijimo sąnaudos mažina matematinį techninį atidėjiny.

Apskaičiuodama matematinį techninį atidėjiny, Bendrovė taiko Lietuvos gyventojų mirtingumo 2005 – 2007 m. lentelę, taikydama bendrą 20 proc. mirtingumo sumažinimą. Bendrovė, apskaičiuodama matematinį techninį atidėjiny 2010 m. gruodžio 31 dienai, taikė 2,19 proc. maksimalią techninę palūkanų normą, kuri nustatoma pagal Lietuvos Respublikos draudimo priežiūros komisijos reikalavimus ir atitinka numatomą gyvybės techninių atidėjiny investavimo grąžą. Bendrovė, apskaičiuodama matematinį techninį atidėjiny 2009 m. gruodžio 31 dienai, taikė 2,38 proc. maksimalią techninę palūkanų normą.

Bendrovė prie matematinio techninio atidėjiny atvaizduoja ir galiojančių gyvybės draudimo sutarčių su kapitalo kaupimu draudėjams skirtą investicinių pajamų dalį. Draudėjams yra skiriama 85 proc. investicinių pajamų, gautų investavus draudimo sutarčių su kapitalo kaupimu techninius atidėjiny, atėmus fiksuotas palūkanas, kurios yra garantuojamos draudėjui pagal draudimo sutarties sąlygas ir kitas draudimo vykdymo išlaidas.

d) Gyvybės draudimo, kai investavimo rizika tenka draudėjui, techninis atidėjiny

Gyvybės draudimo, kai investavimo rizika tenka draudėjui, techninis atidėjiny, skaičiuojamas taikant retrospektyvinį metodą. Prie techninio atidėjiny yra pridamos investuotos draudėjo įmokos, o atimami draudėjui taikomi mokesčiai, skirti sąnaudoms ir prisiimamai rizikai padengti. Šis techninis atidėjiny yra išreiškiamas investiciniais vienetais, kurių vertė kinta priklausomai nuo susijusių investicijų rinkos vertės pokyčių. Draudėją atleidus nuo pareigos mokėti draudimo įmokas, gyvybės draudimo, kai investavimo rizika tenka draudėjui, techninis atidėjiny formuojamas didinant investicinių vienetų skaičių draudimo sutartyje nustatyta tvarka.

Kiti atidėjiniai

Kiti atidėjiniai yra pripažįstami, kai Bendrovė praėjusių įvykių pasekoje turi galiojančius teisinius įsipareigojimus, ir yra tikėtina, kad bus išleistos lėšos šiems įsipareigojimams padengti bei galima patikimai įvertinti šių įsipareigojimų sumą.

AIŠKINAMASIS RAŠTAS

UŽ METUS, PASIBAIGUSIUS 2010 M. GRUODŽIO 31 D.

(Visos sumos litais, jei nenurodyta kitaip)

II. REIKŠMINGOS APSKAITOS POLITIKOS (TĘSINYS)

Pasirašytos įmokos ir atiduoto perdraudimo įmokos

Pasirašytas įmokas sudaro įmokos, priskaitomos pagal galiojančius per ataskaitinį laikotarpį draudimo sutartis. Uždirbtos įmokos apima įmokas, priskirtinas ataskaitiniam laikotarpiui. Perdraudimo įmokos apima perdraudimo įmokas, priklausančias perdraudikui pagal perdraudimo sutartis.

Gyvybės draudimo, kai investavimo rizika tenka draudėjui, pasirašytas ir uždirbtas įmokas sudaro faktiškai per ataskaitinį laikotarpį gautos draudimo įmokos pagal galiojančius polisus. Atleidus draudėją nuo įmokų mokėjimo, pasirašytos draudimo įmokos pagal tokias sutartis už atleidimo laikotarpį nėra fiksuojamos.

Draudimo išmokos

Apmokėtos išmokos apima išmokas, faktiškai išmokėtas per ataskaitinį laikotarpį, ir žalų sureguliuavimo sąnaudas. Patirtos išmokos – tai ataskaitiniam laikotarpiui priskiriamos žalos. Perdraudikų išmokos apima tą išmokų dalį, kuri turi būti susigrąžinta iš perdraudiko pagal perdraudimo sutartis.

Tiesiogines žalų sureguliuavimo sąnaudas sudaro Bendrovės administracinės išlaidos, susijusios su žalų sureguliuavimu - išlaidos tretiesiems asmenims, tiesiogiai susijusios su draudiminio įvykio tyrimu (atlygis ekspertams, galimos papildomos išlaidos tyrimo metu ir kita) ir kitos su žalų sureguliuavimu tiesiogiai susijusios sąnaudos.

Netiesioginės sąnaudos (darbo užmokestis žalų sureguliuavimu užsiimantiems darbuotojams, patalpų nuomos ir kitos su tuo susijusios papildomos išlaidos) priskiriamos žalų sureguliuavimo sąnaudoms atsižvelgiant į Bendrovės personalo struktūros funkcijų padalinimą.

Investicijų pajamos ir sąnaudos

Investicijų pajamos ir sąnaudos yra pripažįstamos pelno (nuostolių) ataskaitoje laikantis kaupimo principo. Investicijų perleidimo pelnas ir nuostoliai pripažįstami tuo laikotarpiu, kuriuo investicijos buvo realizuotos. Investicijų perleidimo pelnu pripažįstamas teigiamas skirtumas tarp realizavimo ir balansinės vertės, o perleidimo nuostoliais – neigiamas skirtumas. Investicijų, tikrosios vertės ataskaitinio laikotarpio pabaigoje ir tikrosios vertės ataskaitinio laikotarpio pradžioje skirtumas, taip pat per ataskaitinį laikotarpį įsigytų vertybinių popierių ir kitų investicijų tikrosios vertės ataskaitinio laikotarpio pabaigoje ir jų amortizuotos balansinės vertės skirtumas priskiriamas investicijų vertės padidėjimui arba sumažėjimui.

Pelnas iš investicijų, perkeltas iš netechninės dalies

Visų investicinių pajamų ir sąnaudų dalis, pateikta gyvybės draudimo techninėje dalyje, yra apskaičiuota kaip santykis tarp gyvybės techninių atidėjinių metinio vidurkio ir techninių gyvybės draudimo atidėjinių bei akcininkų nuosavybės sumos metinio vidurkio.

AIŠKINAMASIS RAŠTAS

UŽ METUS, PASIBAIGUSIUS 2010 M. GRUODŽIO 31 D.

(Visos sumos litais, jei nenurodyta kitaip)

II. REIKŠMINGOS APSKAITOS POLITIKOS (TĘSINYS)

Kitos pajamos ir sąnaudos

Kitos pajamos apima pajamas, uždirbtas suteikus paslaugas, kitas nei draudimo: uždirbtos palūkanos, kurios nėra susijusios su investicijomis; uždirbtos pajamos iš valiutos konvertavimo ir valiutos kurso perskaičiavimo, kurios nėra susijusios su investicijomis, pelnas iš balanso pozicijų, nesusijusių su investicijomis, vertės perskaičiavimo, pelnas iš ilgalaikio turto pardavimo ir kitos pajamos, neįtrauktos į kitas pozicijas.

Kitos sąnaudos apima įvairias sąnaudas, tokias kaip valiutos kursų pasikeitimo, paimtų paskolų, nuostolių iš balanso pozicijų, nesusijusių su investicijomis, vertės perskaičiavimo, ilgalaikio turto perleidimo nuostolius; palūkanas lizingo (finansinės nuomos) būdu įsigyjant turtą ir kitas sąnaudas, neįtrauktas į kitas pozicijas.

Įsigijimo sąnaudos

Įsigijimo sąnaudos apima sąnaudas, kurios patiriamos sudarant draudimo sutartis. Tiesioginės įsigijimo sąnaudos – tai komisinis atlyginimas ir kitos išmokos tarpininkams, draudimo dokumentų parengimo sąnaudos, tiesiogiai su draudimo sutartimis dirbančių darbuotojų darbo užmokestis, susijusios socialinio draudimo sąnaudos ir reklamos sąnaudos.

Netiesioginės įsigijimo sąnaudos (patalpų nuomos ir kitos su tuo susijusios papildomos išlaidos) priskiriamos įsigijimo sąnaudoms atsižvelgiant į Bendrovės personalo struktūros funkcijų padalinimą.

Gyvybės draudime, kai investavimo rizika tenka draudėjui, tuo atveju kai įsigijimo sąnaudų patyrimo laikotarpis nesutampa su atskaitymų toms sąnaudoms padengti išskaitymo iš draudimo sutarčių laikotarpiu, kaip atidėtos įsigijimo sąnaudos atvaizduojamas komisinis atlyginimas už sudarytas draudimo sutartis, kurį draudimo Bendrovė pripažino šiuo ir ankstesniais ataskaitiniais laikotarpiais ir kuris bus pripažintas sąnaudomis ateinančiais ataskaitiniais laikotarpiais, per kuriuos iš draudimo sutarčių bus išskaičiuoti su sutarties sudarymu susiję atskaitymai.

Atidėtos įsigijimo sąnaudos skaičiuojamos kiekvienam polisui atskirai, taikant šiuos komisinio sąnaudų nurašymo santykinius dydžius:

- komisinis atlygis pripažįstamas sąnaudomis per 2 metus nuo draudimo sutarties įsigaliojimo pradžios pagal tokią proporciją:
 - 1 metais – 69,23 proc. – po 0,18967 proc. kiekvieną dieną, pradedant nuo 1 mėnesio iki 12 sutarties galiojimo mėnesio;
 - 2 metais – 30,77 proc. – po 0,08430 proc. kiekvieną dieną pradedant nuo 13 mėnesio iki 24 sutarties galiojimo mėnesio.

AIŠKINAMASIS RAŠTAS
UŽ METUS, PASIBAIGUSIUS 2010 M. GRUODŽIO 31 D.
(Visos sumos litais, jei nenurodyta kitaip)

II. REIKŠMINGOS APSKAITOS POLITIKOS (TĘSINYS)

Administracinės sąnaudos

Administracinėms sąnaudoms priskiriamos personalo sąnaudos, patalpų išlaikymo sąnaudos, ryšių sąnaudos, kitos sąnaudos (tokios kaip amortizacijos ir nusidėvėjimo sąnaudos, kiek jos neįtraukiamos į įsigijimo, žalos suregulavimo ar kitas sąnaudas).

Netiesioginės administracinės sąnaudos (patalpų nuomos ir kitos su tuo susijusios papildomos išlaidos) priskiriamos administracinėms sąnaudoms atsižvelgiant į Bendrovės personalo struktūros funkcijų padalinimą.

Mokesčiai

Pelno mokesčio sąnaudas sudaro einamųjų metų pelno mokesčio ir atidėto pelno mokesčio sąnaudos.

a) Pelno mokestis

Einamųjų metų pelno mokesčio sąnaudos yra apskaičiuotos nuo metų pelno, pakoreguoto tam tikromis pelno mokesčio nemažinančiomis/nedidinančiomis sąnaudomis/pajamomis. Pelno mokesčio sąnaudos apskaičiuojamos naudojant pelno mokesčio normą, galiojusią finansinių ataskaitų sudarymo dieną. 2010 m. standartinis Lietuvos Respublikos bendrovėms taikomas pelno mokesčio tarifas yra 15 proc. (2009 m. – 20 proc.).

b) Atidėtasis pelno mokestis

Atidėtasis pelno mokestis apskaitomas balansinių įsipareigojimų metodu. Atidėtųjų mokesčių turtas ir įsipareigojimai yra pripažįstami būsimų mokesčių tikslais, pažymint skirtumus tarp turimo turto ir įsipareigojimų apskaitinės vertės finansinėse ataskaitose ir jų atitinkamos mokesstinės bazės. Atidėtųjų mokesčių įsipareigojimai yra pripažįstami visiems laikiniams skirtumams, kurie vėliau didins mokesstinį pelną, o atidėtųjų mokesčių turtas pripažįstamas tik ta dalimi, kuri tikėtinai ateityje sumažins mokesstinį pelną. Toks turtas ir įsipareigojimai yra nepripažįstami, jei laikini skirtumai yra susiję su prestižu (arba neigiamu prestižu), arba jei nesusijusio su verslo jungimu sandorio metu pripažintas turtas ar įsipareigojimai neįtakoja nei mokesstinio, nei finansinio pelno.

Atidėtojo pelno mokesčio turtas yra peržiūrimas balanso sudarymo dienai ir yra sumažinamas, jei nėra tikėtina, kad Bendrovė ateityje turės pakankamai mokesstinio pelno šiam turtui realizuoti, iki sumos, kuri tikėtinai ateityje sumažins mokesstinį pelną.

Atidėtųjų mokesčių turtas ir įsipareigojimai yra įvertinami naudojant efektyvią mokesčio normą, kuri taikoma metų, kuriais šiuos laikinus skirtumus numatoma padengti arba apmokėti, apmokestinamajam pelnui apskaičiuoti. Atidėtųjų mokesčių sąnaudos ar pajamos apskaitomos pelno (nuostolių) ataskaitoje, išskyrus kai jos susijusios su straipsniais apskaitomais akcininkų nuosavybėje, kuomet atidėti mokesčiai taip pat apskaitomi akcininkų nuosavybėje.

Atidėtųjų mokesčių turtas ir įsipareigojimai sudengiami, kai jie yra susiję su mokesčiais, nustatytais tų pačių institucijų ir kai Bendrovė ketina padengti mokėtinus mokesčius grynąja verte.

AIŠKINAMASIS RAŠTAS
UŽ METUS, PASIBAIGUSIUS 2010 M. GRUODŽIO 31 D.
(Visos sumos litais, jei nenurodyta kitaip)

II. REIKŠMINGOS APSKAITOS POLITIKOS (TĘSINYS)

Užsienio valiuta

Operacijos užsienio valiuta yra konvertuojamos į litus, oficialiu tą dieną Lietuvos banko nustatytu kursu, kuris apytiksliai lygus rinkos kursui. Piniginis turtas ir įsipareigojimai, įskaitant ir neįvykdytus įsipareigojimus pirkti ar parduoti užsienio valiutą užsienio valiutos apskaitimo (spot) sandorius, jei tokių yra, yra konvertuojami į litus balanso sudarymo dieną. Keitimo kurso skirtumai dėl operacijų užsienio valiutomis apmokėjimo įtraukiami į pelno (nuostolių) ataskaitą tuo metu, kai jie atsiranda. Pelnas ir nuostoliai dėl valiutos kurso pasikeitimo, konvertuojant piniginį turtą ar įsipareigojimus į litus, įtraukiami į pelno (nuostolių) ataskaitą.

Gruodžio 31 d. balanso sudarymui buvo naudoti šie valiutų kursai:

2010	2009
1 USD = 2,6099 LTL	1 USD = 2,4052 LTL
1 EUR = 3,4528 LTL	1 EUR = 3,4528 LTL
10 EEK = 2,2067 LTL	10 EEK = 2,2067 LTL

Vienai akcijai tenkantis pelnas (nuostoliai)

Akcijų skaičius, kurio pagrindu skaičiuojama pelno dalis vienai akcijai, per 2010 ir 2009 metus buvo 247 540 akcijų. 2010 m. gruodžio 31 d. ir 2009 m. gruodžio 31 d. bei per 2010 m. ir 2009 m. Bendrovė neturėjo jokių pelnų vienai akcijai mažinančių pasirinktinių sandorių.

Susijusios šalys

Šalys yra laikomos susijusiomis, jei viena šalis gali kontroliuoti kitą šalį arba turi reikšmingos įtakos kitai šaliai priimant finansinius arba veiklos sprendimus. Susijusios šalys – tai akcininkai, darbuotojai, stebėtojų tarybos ir valdybos nariai, jų artimi giminaičiai ir įmonės, kurios tiesiogiai ar netiesiogiai per vieną ar kelis tarpininkus kontroliuoja ar yra kontroliuojamos atskaitomybę pateikusios Bendrovės, ar yra kontroliuojamos solidariai su šia Bendrove.

Palyginamieji skaičiai ir užskaitos

Sudarant finansines ataskaitas turtas ir įsipareigojimai bei pajamos nėra užskaitomi tarpusavyje, išskyrus atvejus, kai atskiras verslo apskaitos standartas specifiškai reikalauja tokio užskaitymo.

Įstatymų numatyti reikalavimai

Bendrovė turi laikytis Lietuvos Respublikos Draudimo priežiūros komisijos reikalavimų, kurie apima minimalaus kapitalo, minimalaus mokumo, riboto investicijų skaičiaus, apskaitos bei atidėjinių vertinimo metodų reikalavimus.

AIŠKINAMASIS RAŠTAS
UŽ METUS, PASIBAIGUSIUS 2010 M. GRUODŽIO 31 D.
(Visos sumos litais, jei nenurodyta kitaip)

II. REIKŠMINGOS APSKAITOS POLITIKOS (TĘSINYS)

Apskaitos politikos pasikeitimas

Nuo 2010 m. gruodžio 31 d. Bendrovė pakeitė pastatų apskaitos politiką. Iki 2010 m. gruodžio 31 d. Bendrovė apskaitė pastatus įsigijimo savikaina, atėmus sukauptą nusidėvėjimą ir vertės sumažėjimą. 2010 m. gruodžio 31 d. nepriklausomi turto vertintojai atliko turto vertinimą, pastatai buvo perkainoti ir apskaityti tikraja verte. Kadangi buvo neįmanoma nustatyti konkretaus apskaitos politikos keitimo poveikio vieno arba daugiau pateiktų ankstesniųjų atskaitomybės laikotarpių lyginamajai informacijai, Bendrovė pritaikė naują apskaitos politiką perspektyviai. Todėl 2010 m. gruodžio 31 d. Bendrovė suformavo 101 609 Lt perkainavimo rezervą.

Kritiniai apskaitos įvertinimai ir vertinimai taikant apskaitos politikas

Bendrovė daro prielaidas ir vertinimus, kurie turi įtakos pateiktoms turto ir įsipareigojimų sumoms per kitus finansinius metus. Įvertinimai ir prielaidos nuolat vertinamos ir paremtos istorine patirtimi bei kitais faktoriais, tame tarpe būsimų įvykių prognozėmis, kurie tikėtina turėtų būti pagrįsti tam tikromis aplinkybėmis.

Būsimų išmokų įvertinimas bei ilgalaikių draudimo sutarčių įmokos

Ilgalaikių draudimo sutarčių įsipareigojimai priklauso nuo Bendrovės įvertinimo. Įvertinimai atliekami atsižvelgiant į prognozuojamą mirčių skaičių per metus, kuriems Bendrovė prisiima riziką. Bendrovė pagrindžia šiuos vertinimus nacionalinių statistinių mirčių duomenų lentelėmis, kurie atspindi paskutinę mirčių patirtį. Įvertintas mirčių skaičius apsprendžia mokėtiną išmokų sumą bei vertinimo įmokų lygį. Pagrindinis neapibrėžtumas yra tokios epidemijomis kaip AIDS, SARS bei besikeičiantis gyvenimo stilius - mitybos, rūkymo ir sporto įpročių pasikeitimai, kurie gali reikšmingai pabloginti būsimą mirtingumą, lyginat su ankstesniais laikotarpiais toms grupėms, kuriuose Bendrovė turi didžiausią mirties riziką. Tačiau, medicinos mokslo bei socialinių sąlygų gerėjimas gali sąlygoti ilgėjančią gyvenimo trukmę.

Atidėtojo pelno mokesčio turtas

Atidėtojo pelno mokesčio turtas pripažįstamas visiems nepanaudotiems mokestiniais nuostoliams tiek, kiek yra tikėtina gauti mokesčio pelno, kuriuo bus užskaityti nuostoliai. Reikšmingi vadovybės sprendimai yra reikalingi apibrėžti atidėtojo pelno mokesčio turto sumas, kurios gali būti pripažintos, remiantis tikėtinu būsimųjų apmokestinamų pelnų laikotarpiu ir dydžių ir būsimomis mokesčių planavimo strategijomis. Bendrovės finansinėse ataskaitose balansinė pripažintų mokesčių nuostolių vertė 2010 m. ir 2009 m. gruodžio 31 d. buvo nulis Lt, o nepripažintų mokesčių nuostolių vertė 2010 m. gruodžio 31 d. – 10 927 847 Lt, (2009 m. gruodžio 31 d. – 11 490 573 Lt). Papildoma informacija pateikta 19 pastaboje.

AIŠKINAMASIS RAŠTAS
UŽ METUS, PASIBAIGUSIUS 2010 M. GRUODŽIO 31 D.
(Visos sumos litais, jei nenurodyta kitaip)

II. REIKŠMINGOS APSKAITOS POLITIKOS (TĘSINYS)

Neapibrėžtumai

Neapibrėžti įsipareigojimai nėra pripažįstami finansinėse ataskaitose, išskyrus neapibrėžtus įsipareigojimus verslo jungimuose. Jie yra aprašomi finansinėse ataskaitose, išskyrus tuos atvejus, kai tikimybė, kad ištekliai, duodantys ekonominę naudą, bus prarasti, yra labai maža.

Neapibrėžtas turtas finansinėse ataskaitose nėra pripažįstamas, tačiau jis yra aprašomas finansinėse ataskaitose tuomet, kai yra tikėtina, kad bus gautos pajamos arba ekonominė nauda.

Pobalansiniai įvykiai

Pobalansiniai įvykiai, kurie suteikia papildomos informacijos apie Bendrovės padėtį balanso sudarymo datą (koreguojantys įvykiai), atspindimi finansinėse ataskaitose. Pobalansiniai įvykiai, kurie nėra koreguojantys įvykiai, yra aprašomi pastabose, kai jų įtaka yra reikšminga.

Segmentai

Geografinis segmentas - išskirta verslo sudedamoji dalis, kurioje gaminami produktai ar teikiamos paslaugos tam tikroje geografinėje ekonominėje aplinkoje ir kurios rizika ir pelningumas skiriasi nuo kitų verslo dalių, veikiančių kitoje geografinėje ekonominėje aplinkoje.

Verslo segmentas yra išskirta verslo sudedamoji dalis, kurioje gaminami atskiri arba susiję produktai ar teikiamos atskiros arba susijusios paslaugos ir kurios verslo rizika ir pelningumas skiriasi nuo kitų Bendrovės verslo dalių.

Rizikų apimtys ir jų valdymas

Bendrovėje rizikos yra identifikuojamos ir valdomos vadovaujantis patvirtinta rizikos valdymo strategija. Rizikos valdymo strategijos tikslas – užtikrinti priemones, skirtas atpažinti, įvertinti, stebėti ir kontroliuoti su Bendrove susijusias rizikas.

Išskiriamos šios rizikų rūšys:

- Techninės (draudimo) rizikos;
- Investicinės rizikos;
- Netechninės rizikos.

Techninės (draudimo) rizikas sudaro:

- Draudimo tarifų skaičiavimo rizika;
- Techninių atidėjinių nepakankamumo rizika;
- Draudimo rizikų atranka ir vertinimas;
- Perdraudimo rizika.

AIŠKINAMASIS RAŠTAS
UŽ METUS, PASIBAIGUSIUS 2010 M. GRUODŽIO 31 D.
(Visos sumos litais, jei nenurodyta kitaip)

II. REIKŠMINGOS APSKAITOS POLITIKOS (TĘSINYS)

Rizikų apimtys ir jų valdymas (tęsinys)

Investicines rizikas sudaro:

- Investicijų vertės sumažėjimo rizika;
- Kredito rizika;
- Palūkanų normos rizika;
- Likvidumo rizika.

Netechninei rizikai priskiriamos kitos rizikos, kurios nėra priskiriamos pirmosioms dviems grupėms, pagrindinė šios grupės rizika – operacinė rizika.

Rizikos valdymo priemonės – Techninės (draudimo) rizikos valdymas

Draudimo tarifų skaičiavimo rizikai mažinti taikomos priemonės:

1. Produktų tikrinimas pelno testu ne rečiau kaip kartą per ketvirtį, periodinių ataskaitų teikimas Bendrovės valdybai;
2. Pelno šaltinių analizė ne rečiau kaip kartą per ketvirtį, periodinių ataskaitų teikimas Bendrovės valdybai;
3. Nuostolingumo rodiklio apskaičiavimas ne rečiau kaip kartą per ketvirtį, periodinių ataskaitų teikimas Bendrovės valdybai;
4. Rizikų perdraudimas pagal Bendrovėje patvirtintą perdraudimo strategiją.

Techninių atidėjinių nepakankamumo rizikai mažinti taikomos priemonės:

1. Techninių atidėjinių skaičiavimas kas ketvirtį;

Draudimo rizikų atrankos ir vertinimo rizikai mažinti taikomos šios priemonės:

1. Rizikos vertinimas pagal patvirtintą Bendrovėje draudimo procedūrą;
2. Nuostolingumo rodiklio apskaičiavimas ne rečiau kaip kartą per ketvirtį, periodinių ataskaitų teikimas Bendrovės valdybai;
3. Pelno šaltinių analizė ne rečiau nei kartą per ketvirtį, periodinių ataskaitų teikimas Bendrovės valdybai;
4. Perdraudikų rekomendacijos.

Perdraudimo rizika yra susijusi su netinkamu perdraudimo programos sudarymu. Ši rizika amortizuojama Bendrovėje išlaikant pakankamą garantinį fondą.

Rizikos valdymo priemonės – Investicinės rizikos valdymas

Investicijų vertės sumažėjimo rizika valdoma įgyvendinant investavimo politikoje numatytus diversifikavimo principus, taip pat įgyvendinant toje pačioje politikoje numatytus kokybinius investicijų objektų atrankos principus. Investicijų vertės sumažėjimo rizikai valdyti taip pat taikomas įgaliojimo ribų nustatymo principas kiekvienam valdymo lygmeniui.

AIŠKINAMASIS RAŠTAS
UŽ METUS, PASIBAIGUSIUS 2010 M. GRUODŽIO 31 D.
(Visos sumos litais, jei nenurodyta kitaip)

II. REIKŠMINGOS APSKAITOS POLITIKOS (TĘSINYS)

Rizikų apimtys ir jų valdymas (tęsinys)

Rizikos valdymo priemonės – Investicinės rizikos valdymas (tęsinys)

Draudėjų kredito rizikai mažinti taikomos priemonės:

1. Draudimo apsaugos sustabdymas ir vienašališkas sutarties nutraukimas, draudėjui nepadengus įsipareigojimų per nustatytą terminą;
2. Finansinė patikra prieš sudarant draudimo sutartį;
3. Draudėjų informavimo sistemos įdiegimas draudimo sutarties galiojimo metu;
4. Vertės sumažėjimo negautoms draudimo įmokoms pripažinimas.

Perdraudikų kredito rizika mažinama įgyvendinant šias priemones:

1. Perdraudiko atrankos kriterijų nustatymas pagal persidraudimo politiką;
2. Perdraudiko veiklos monitoringas.

Kitų subjektų kredito rizika mažinama pagal kiekvieno subjekto tipą, sutartyje numatant atitinkamus kitos šalies įsipareigojimus, leidžiančius sumažinti subjektų kredito riziką.

Palūkanų normos rizika valdoma derinant Bendrovės aktyvus bei pasyvus pagal laikotarpį, aktyvų bei pasyvų rūšį, terminus, valiutas, garantuotas bei uždirbamas palūkanas.

Likvidumo rizikos mažinimas įgyvendinamas šiomis priemonėmis:

1. Didelių draudimo rizikų perdraudimas;
2. Pakankamas techninių atidėjinių padengimas turtu, vertinant techninio atidėjinio pobūdį ir turto rūšį;
3. Investavimo politikos įgyvendinimas.

Rizikos valdymo priemonės – Netechninės rizikos valdymas

Operacinė rizika gali būti apibūdinama kaip rizika, kuri sukuria Bendrovei nuostolius dėl neadekvačiai pasirinktų arba žlugusių vidinių procesų, žmonių bei sistemų arba išorės įvykių.

Ši rizika neapima strateginių sprendimų rizikos, susijusios su verslo sprendimais. Tačiau šiai rizikai yra priskiriama teisinė bei Bendrovės reputacijos rizika.

Šiai rizikų grupei valdyti Bendrovėje tvirtinama operacinės rizikos valdymo strategija, apimanti operacinei rizikai priskirtinų rizikų identifikavimą, įvertinimą, kontrolę bei stebėjimą.

AIŠKINAMASIS RAŠTAS
UŽ METUS, PASIBAIGUSIUS 2010 M. GRUODŽIO 31 D.
(Visos sumos litais, jei nenurodyta kitaip)

II. REIKŠMINGOS APSKAITOS POLITIKOS (TĘSINYS)

Rizikų apimtys ir jų valdymas (tęsinys)

Mirtingumo ir sergamumo rizikos

Mirtingumo, sergamumo, traumingumo rizikos kyla dėl optimistinių prielaidų apie būsimą mirtingumą, sergamumą bei traumingumą, naudotų draudimo įmokų skaičiavimuose, kurios sąlygotų, kad būsimos draudimo įmokos bus nepakankamos padengti būsimas išmokas mirties, ligos, traumos atveju. Mirtingumo, sergamumo rizikų didėjimui gali turėti įtakos epidemijos (AIDS, SARS), pandemijos, gyvenimo būdo pasikeitimas - valgymo, rūkymo, judėjimo įpročių pasikeitimas. Išgyvenimo rizika kyla dėl ilgesnės negu buvo planuota gyvenimo trukmės. Šį didėjimą lemia medicinos mokslo vystymas, gerinama sveikatos priežiūros sistema, augantis gyvenimo lygis. Traumingumo rizikos didėjimui gali turėti įtakos darbų saugos nesilaikymas darbo vietose, pasenusių technologijų naudojimas, didėjantis avaringumas.

Bendrovė draudimo rizikos kainos nustatymui naudoja Lietuvos gyventojų mirtingumo lentelę, o kritinių ligų ir darbingumo praradimo rizikos – perdraudikų pateiktas sergamumo lenteles. Perdraudikai turi didelę analogiškos veiklos patirtį, be to, jie prisiima dalį šios rizikos, todėl jie yra taip pat suinteresuoti, kad tarifai būtų pakankami. Taip pat pasikeitus statistiniams duomenims, patvirtinantiems mirtingumo ar sergamumo lygio pasikeitimą, Bendrovė turi galimybę padidinti draudimo rizikos kainą pagal jau galiojančias draudimo sutartis. Bendrovė mirtingumo ir sergamumo riziką taip pat valdo naudodamasi sveikatos patikrinimo sudarant draudimo sutartį sistema. Jos tikslas užtikrinti, kad draudėjo mokama draudimo įmoka atitiktų apdraudžiamą sveikatos būklę.

Siekiant valdyti prisiimamas rizikas, Bendrovėje yra nustatyta kelių lygių rizikos vertinimo sistema priklausomai nuo prisiimamų rizikų dydžio. Taip pat Bendrovė vertindama riziką atsižvelgia į draudimo rizikos akumuliaciją kliento lygyje.

Žalų vėlavimų rizika

Žalų vėlavimų rizika, tai rizika, kad draudiminis įvykis jau yra įvykęs, tačiau apie jį Bendrovė dar nėra informuota. Jeigu įvykusių žalų, apie kurias dar nėra pranešta būtų 10 proc. daugiau negu Bendrovės naudojamos prielaidos apie žalų dažnį, vidutinę išmoką bei žalų vėlavimą, tai šių prielaidų pokytis neturėtų reikšmingos įtakos Bendrovės finansiniams rezultatams.

Nutrūkimų rizika

Nutrūkimų rizika, tai rizika, kad draudimo sutartis draudėjo iniciatyva bus nutraukta anksčiau negu draudimo laikotarpio pabaiga. Kadangi Bendrovės techniniai atidėjiniai kiekvienai draudimo sutarčiai yra ne mažesni nei mokama išperkamoji suma nutraukiant sutartį, todėl, padidėjus nutrūkimams, tai tiesiogiai neįtakotų Bendrovės rezultatus. Tačiau nutrūkimų didėjimas mažina būsimas Bendrovės pajamas. Bendrovė šią riziką valdo vykdydama nutrūkimų prevenciją bei suteikdama klientams galimybes keisti draudimo sutarties sąlygas, pritaikant jas pagal jų pasikeitusius poreikius. Skaičiuojant draudimo sutarties išperkamoją sumą iš sumokėtų draudimo įmokų yra atimamos sutarties sudarymo ir vykdymo išlaidos, todėl sutarties nutraukimo metu Bendrovė tiesioginių nuostolių nepatiria.

AIŠKINAMASIS RAŠTAS
UŽ METUS, PASIBAIGUSIUS 2010 M. GRUODŽIO 31 D.
(Visos sumos litais, jei nenurodyta kitaip)

II. REIKŠMINGOS APSKAITOS POLITIKOS (TĘSINYS)

Rizikų apimtys ir jų valdymas (tęsinys)

Koncentracijos rizika

Koncentracijos rizika kyla dėl per mažos draudimo portfelio diversifikacijos pagal draudimo sumas, geografinę vietovę, per mažo apdraustųjų pasiskirstymo pagal amžių ir lytį, prisiimamos rizikos pobūdžio.

Bendrovėje nėra pastebima draudimo rizikos koncentracija. Didelis apdraustųjų skaičius Bendrovėje sąlygoja didelę sklaidą pagal draudimo sumas, apdraustųjų lytį ir amžių. Bendrovės prisiimama gyvybės draudimo bei papildomo draudimo grupių – draudimo nuo nelaimingų atsitikimų – rizika, sąlygoja draudimo rizikos sklaidą ne tik pagal apdraustuosius, bet ir pagal prisiimamos rizikos pobūdį. Sudarytų draudimo sutarčių portfelyje nepastebėta apdraustųjų ar pasirinktų draudimo rizikų priklausomybės nuo geografinės draudimo sutarties sudarymo vietos. Platus pardavimų tinklas, išsidėstęs visoje Lietuvos Respublikos teritorijoje, bei senas draudimo sutarčių portfelis, minimizuoja geografinės koncentracijos riziką.

Bendrovė koncentracijos riziką pagal draudimo sumas valdo, perduodama dalį rizikos perdraudikams. Atsižvelgdama į prisiimamos rizikos pobūdį, Bendrovė nustačiusi prisiimamos rizikos dydžius.

Kredito rizika

Kredito rizika, susijusi su lėšomis bankuose, yra ribota, nes Bendrovė atlieka operacijas su bankais, turinčiais patenkinančius užsienio reitingavimo agentūrų suteiktus kredito reitingus.

Tarptautinės reitingų agentūros Moody's suteikti bankų reitingai:

Bankas	Ilgalaikio skolinimosi reitingas	Trumpalaikio skolinimosi reitingas
„Swedbank“ grupė	A2	P-1
AB bankas „Snoras“	N/P	N/P
AB „SEB bankas“	Aa2	P-1
AB „Ūkio bankas“	N/P	N/P
NORDEA bank Finland PLC	Aa2	P-1
AB „Citadele bankas“	B2	N/P

Bendrovė neturi reikšmingos kredito rizikos koncentracijos, nes kredito rizika pasiskirsčiusi tarp daugelio klientų.

AIŠKINAMASIS RAŠTAS
UŽ METUS, PASIBAIGUSIUS 2010 M. GRUODŽIO 31 D.
(Visos sumos litais, jei nenurodyta kitaip)

II. REIKŠMINGOS APSKAITOS POLITIKOS (TĘSINYS)

Rizikų apimtys ir jų valdymas (tęsinys)

Užsienio valiutos rizika

Ši rizika yra labiausiai būdinga Bendrovės turimoms tradicinio draudimo sutartims. Siekdama mažinti šią riziką Bendrovė derina prisiimtų turimo turto ir įsipareigojimų struktūrą pagal valiutas. Bendrovė laikosi politikos derinti pinigų srautus kiekviena užsienio valiuta iš tikėtinų pajamų ir išlaidų. Bendrovė naudoja išankstinius valiutinius sandorius, siekiant sumažinti valiutos kursų riziką.

Likvidumo rizika

Tai yra rizika, kad tam tikru momentu gali pritrūkti grynųjų pinigų įsipareigojimams padengti nepatiriant nepagrįstų išlaidų. Konservatyvus likvidumo rizikos valdymas leidžia išlaikyti reikiamą grynųjų pinigų kiekį ir pakankamas finansavimo patvirtintomis kreditinėmis lėšomis galimybes.

Pelno (nuostolių) ir nuosavo kapitalo jautrumas draudimo rizikai

Žemiau pateikiama informacija apie pelno (nuostolių) ir nuosavo kapitalo jautrumą draudimo rizikai. Ši informacija atspindi, kiek galėtų pakisti Bendrovės veiklos rezultatai, tam tikru dydžiu pasikeitus žemiau nurodytiems straipsniams, darantiems reikšmingą įtaką veiklos rezultatams:

Straipsnis	Kintamojo pasikeitimas	Įtaka straipsniui / sąnaudų rizika, proc.	Įtaka veiklos rezultatui / nuosavam kapitalui, litais pagal 2010 m. duomenis
Techniniai atidėjiniai	Techninės palūkanų normos sumažėjimas 10 proc.	Techninių atidėjinių sąnaudų padidėjimas 0,9–1 proc.	Techninių atidėjinių sąnaudų išaugimas 150 000–170 000 litų
Draudimo išmokos (patirtos žalos)	Nuostolingumo padidėjimas 15–20 proc.	Draudimo išmokų sąnaudų padidėjimas 15–20 proc.	Draudimo išmokų sąnaudų išaugimas 300 000–400 000 litų
Įsigijimo sąnaudos	Komisinių tarifo rinkoje išaugimas 10 proc.	Komisinių sąnaudų padidėjimas 10 proc.	Komisinių sąnaudų padidėjimas 400 000 litų
Investicijų pajamos / sąnaudos	Investicijų pelningumo sumažėjimas rinkoje 30 proc.	Investicijų pajamų sumažėjimas 30 proc.	Investicijų pajamų sumažėjimas 660 000 litų

Bendra įtaka nuosavam kapitalui ir veiklos rezultatui, esant nurodytiems kintamųjų pasikeitimams – 1,63 mln. litų – tai sudaro 7,2 proc. nuosavo kapitalo.

AIŠKINAMASIS RAŠTAS
UŽ METUS, PASIBAIGUSIUS 2010 M. GRUODŽIO 31 D.
(Visos sumos litais, jei nenurodyta kitaip)

III. AIŠKINAMOJO RAŠTO PASTABOS

1 PASTABA – NEMATERIALUSIS TURTAS

Nematerialiojo turto judėjimas per metus, pasibaigusius 2010 m. gruodžio 31 d., buvo:

Straipsniai	Programinė įranga
Įsigijimo vertė	
<i>Ataskaitinio laikotarpio pradžioje</i>	1 267 013
Įsigytas turtas	360 428
<i>Ataskaitinio laikotarpio pabaigoje</i>	1 627 441
Sukaupta amortizacija	
<i>Ataskaitinio laikotarpio pradžioje</i>	833 575
Amortizacija	163 355
<i>Ataskaitinio laikotarpio pabaigoje</i>	996 930
Likutinė vertė	
<i>Ataskaitinio laikotarpio pradžioje</i>	433 438
<i>Ataskaitinio laikotarpio pabaigoje</i>	630 511

Nematerialiojo turto amortizacija yra įtraukta į veiklos sąnaudas.

2010 m. gruodžio 31 d. visiškai amortizuoto, bet dar naudojamo Bendrovėje nematerialiojo turto įsigijimo savikaina sudarė 850 078 litus (2009 m. gruodžio 31 d. – 741 020 litus).

Nematerialiojo turto judėjimas per metus, pasibaigusius 2009 m. gruodžio 31 d., buvo:

Straipsniai	Programinė įranga
Įsigijimo vertė	
<i>Ataskaitinio laikotarpio pradžioje</i>	1 033 190
Įsigytas turtas	233 823
<i>Ataskaitinio laikotarpio pabaigoje</i>	1 267 013
Sukaupta amortizacija	
<i>Ataskaitinio laikotarpio pradžioje</i>	698 607
Amortizacija	134 968
<i>Ataskaitinio laikotarpio pabaigoje</i>	833 575
Likutinė vertė	
<i>Ataskaitinio laikotarpio pradžioje</i>	334 583
<i>Ataskaitinio laikotarpio pabaigoje</i>	433 438

2009 m. gruodžio 31 d. visiškai amortizuoto, bet dar naudojamo Bendrovėje nematerialiojo turto įsigijimo savikaina sudarė 741 020 litus (2008 m. gruodžio 31 d. – 130 675 litus).

AIŠKINAMASIS RAŠTAS
UŽ METUS, PASIBAIGUSIUS 2010 M. GRUODŽIO 31 D.
 (Visos sumos litais, jei nenurodyta kitaip)

2 PASTABA – ŽEMĖ, PASTATAI IR KITAS NEKILNOJAMASIS TURTAS

Žemės, pastatų ir kito nekilnojamojo turto judėjimas per metus, pasibaigusius 2010 m. gruodžio 31 d., buvo:

Straipsniai	Investicinis turtas (pastatai)	Draudimo Bendrovės reikmėms naudojamas turtas (pastatai)	Iš viso
Išsigijimo vertė			
<i>Ataskaitinio laikotarpio pradžioje</i>	81 069	485 925	566 994
Išgytas turtas	-	-	-
Parduotas ir perleistas turtas (-)	-	-	-
<i>Ataskaitinio laikotarpio pabaigoje</i>	81 069	485 925	566 994
Perkainojimas			
<i>Ataskaitinio laikotarpio pradžioje</i>	-	-	-
Vertės padidėjimas	5 552	205 618	211 170
Vertės sumažėjimas (-)	-	(109 561)	(109 561)
<i>Ataskaitinio laikotarpio pabaigoje</i>	5 552	96 057	101 609
Sukauptas nusidėvėjimas			
<i>Ataskaitinio laikotarpio pradžioje</i>	810	56 492	57 302
Apskaičiuotas nusidėvėjimas	811	5 490	6 301
<i>Ataskaitinio laikotarpio pabaigoje</i>	1 621	61 982	63 603
Likutinė vertė			
<i>Ataskaitinio laikotarpio pradžioje</i>	80 259	429 433	509 692
<i>Ataskaitinio laikotarpio pabaigoje</i>	85 000	520 000	605 000

Nekilnojamojo turto nusidėvėjimas yra įtrauktas į veiklos sąnaudas.

2010 m. gruodžio 31 d. Bendrovė pakeitė pastatų apskaitos politiką iš išsigijimo savikainos į perkainavimo metodą. 2010 m. gruodžio mėn. Bendrovė, remdamasi nepriklausomo turto vertintojo ataskaita, perkainojo pastatus, kad jų vertė atspindėtų rinkos vertę. Grynoji perkainojimo suma padidino pastatų vertę 101 609 Litais (grynasis vertės padidėjimas buvo atvaizduotas kaip perkainojimo rezervas).

AIŠKINAMASIS RAŠTAS
UŽ METUS, PASIBAIGUSIUS 2010 M. GRUODŽIO 31 D.
 (Visos sumos litais, jei nenurodyta kitaip)

2 PASTABA – ŽEMĖ, PASTATAI IR KITAS NEKILNOJAMASIS TURTAS (TĘSINYS)

Žemės, pastatų ir kito nekilnojamojo turto judėjimas per metus, pasibaigusius 2009 m. gruodžio 31 d., buvo:

Straipsniai	Investicinis turtas (pastatai)	Draudimo Bendrovės reikmėms naudojamas turtas (pastatai)	Iš viso
Išsigijimo vertė			
<i>Ataskaitinio laikotarpio pradžioje</i>	81 069	485 925	566 994
Išgytas turtas	-	-	-
Parduotas ir perleistas turtas (-)	-	-	-
<i>Ataskaitinio laikotarpio pabaigoje</i>	81 069	485 925	566 994
Sukauptas nusidėvėjimas			
<i>Ataskaitinio laikotarpio pradžioje</i>	-	51 002	51 002
Apskaičiuotas nusidėvėjimas	810	5 490	6 300
<i>Ataskaitinio laikotarpio pabaigoje</i>	810	56 492	57 302
Likutinė vertė			
<i>Ataskaitinio laikotarpio pradžioje</i>	81 069	434 923	515 992
<i>Ataskaitinio laikotarpio pabaigoje</i>	80 259	429 433	509 692

Nekilnojamojo turto nusidėvėjimas yra įtrauktas į veiklos sąnaudas.

AIŠKINAMASIS RAŠTAS
UŽ METUS, PASIBAIGUSIUS 2010 M. GRUODŽIO 31 D.
(Visos sumos litais, jei nenurodyta kitaip)

3 PASTABA – NUOSAVYBĖS IR SKOLOS VERTYBINIAI POPIERIAI

Straipsniai	Nuosavybės vertybiniai popieriai	Skolos vertybiniai popieriai
Išsigijimo vertė		
<i>Ataskaitinio laikotarpio pradžioje</i>	3 085 834	28 828 816
Išgytas turtas	2 271 784	10 832 152
Parduotas ir perleistas turtas (-)	(356 087)	(17 337 886)
Nurašytas turtas (-)	-	-
Iš vieno straipsnio į kitą perrašytas turtas +/(-)	-	-
<i>Ataskaitinio laikotarpio pabaigoje</i>	5 001 531	22 323 082
Perkainojimas		
<i>Ataskaitinio laikotarpio pradžioje</i>	(614 978)	1 188 564
Vertės padidėjimas	954 292	253 116
Vertės sumažėjimas (-)	(545 743)	(283 133)
Nurašytas perkainojimo rezultatas perleidus turtą (-)	(12 893)	(931 863)
Nurašytas perkainojimo rezultatas nurašius turtą (-)	-	-
Iš vieno straipsnio į kitą perrašytas perkainojimo rezultatas +/(-)	-	-
<i>Ataskaitinio laikotarpio pabaigoje</i>	(219 322)	226 684
Balansinė vertė		
<i>Ataskaitinio laikotarpio pradžioje</i>	2 470 856	30 017 380
<i>Ataskaitinio laikotarpio pabaigoje</i>	4 782 209	22 549 766

2010 m. gruodžio 31 d. didžioji dalis skolos vertybinių popierių buvo apskaitoma kaip laikomas iki išpirkimo finansinis turtas. 2010 m. gruodžio 31 d. laikomų iki išpirkimo skolos vertybinių popierių balansinė vertė sudarė 22 143 663 litus (2009 m. gruodžio 31 d. – 29 425 311 litų).

Bendrovės skolos vertybinių popierių portfelio struktūra pagal valiutas:

Valiuta	Finansiniai metai	Praėję finansiniai metai
Litai	5 876 984	2 154 659
Eurai	16 610 814	27 793 801
JAV doleriai	61 969	68 920
Iš viso	22 549 766	30 017 380

AIŠKINAMASIS RAŠTAS
 UŽ METUS, PASIBAIGUSIUS 2010 M. GRUODŽIO 31 D.
 (Visos sumos litais, jei nenurodyta kitaip)

3 PASTABA – NUOSAVYBĖS IR SKOLOS VERTYBINIAI POPIERIAI (TĘSINYS)

Skolos vertybiniai popieriai, laikomi iki išpirkimo 2010 m. gruodžio 31 d. pagal išpirkimo terminus:

Išpirkimo terminas	Vidutinė palūkanų norma, proc.	Išsigijimo vertė	Balansinė vertė
iki 1 metų	1,60	1 895 960	1 935 384
1-2 metai	2,85	4 163 186	4 012 168
2-3 metai	3,65	2 842 531	2 850 368
3-5 metai	3,90	6 061 756	6 082 796
5-7 metai	4,35	3 210 393	3 369 064
7-9 metai	4,91	3 753 590	3 893 883
Iš viso		21 927 416	22 143 663

Skolos vertybiniai popieriai, laikomi iki išpirkimo 2009 m. gruodžio 31 d. pagal išpirkimo terminus:

Išpirkimo terminas	Vidutinė palūkanų norma, proc.	Išsigijimo vertė	Balansinė vertė
iki 1 metų	4,38	17 157 120	18 079 125
1-2 metai	4,88	1 895 960	1 923 257
2-3 metai	5,88	441 856	447 665
3-5 metai	7,13	5 448 995	5 578 061
5-7 metai	4,36	1 863 840	1 929 067
7-9 metai	4,85	1 444 613	1 468 136
Iš viso		28 252 384	29 425 311

Skolos vertybiniai popieriai, skirti parduoti pagal išpirkimo terminus:

Išpirkimo terminas	Finansiniai metai	Praėję finansiniai metai
iki 1 metų	37 792	202 338
1-2 metai	59 200	11 778
2-3 metai	81 944	50 526
3-5 metai	60 003	150 370
5-7 metai	112 767	166 909
7-9 metai	54 397	10 148
Iš viso	406 103	592 069

Bendrovės skolos vertybinių popierių, skirtų parduoti išsigijimo vertė 2010 m. gruodžio 31 d. sudarė 345 724 Lt (2009 m. gruodžio 31 d. – 538 293 Lt), o metinė palūkanų norma 2010 m. ir 2009 m. svyruoja nuo 3,5 proc. iki 5,5 proc.

Balanso sudarymo dieną tikroji skolos vertybinių popierių, skirtų parduoti, vertė įvertinta „Bloomberg“ organizacijos skelbiamomis rinkos kainomis bei keturių Lietuvos komercinių bankų skolos vertybinių popierių kotiruotėmis.

AIŠKINAMASIS RAŠTAS
UŽ METUS, PASIBAIGUSIUS 2010 M. GRUODŽIO 31 D.
(Visos sumos litais, jei nenurodyta kitaip)

3 PASTABA – NUOSAVYBĖS IR SKOLOS VERTYBINIAI POPIERIAI (TĘSINYS)

Gyvybės draudimo investicijos, kai investavimo rizika tenka draudėjui, 2010 m. gruodžio 31 d. buvo:

Straipsniai	Akcijos, kiti kintamų pajamų VP ir investicinių fondų vienetai	Skolos vertybiniai popieriai	Terminuoti indėliai	Pinigai	Iš viso
<i>Balansinė vertė ataskaitinio laikotarpio pradžioje</i>	10 892 407	1 549 052	719 945	7 025	13 168 429
Išgytas turtas	3 143 167	472 758	104 521	24 413	3 744 859
Perleistas turtas (-)	(160 824)	-	(665 527)	(17 461)	(843 812)
Vertės padidėjimas	3 905 362	305 891	-	-	4 211 253
Vertės sumažėjimas (-)	(1 184 768)	(134 220)	-	-	(1 318 988)
<i>Balansinė vertė ataskaitinio laikotarpio pabaigoje</i>	16 595 344	2 193 481	158 939	13 977	18 961 741

Skolos vertybiniai popieriai (kai investavimo rizika tenka draudėjui) 2010 m. gruodžio 31 d. pagal išpirkimo terminus:

Išpirkimo terminas	Išsigijimo vertė	Balansinė vertė
iki 1 metų	341 240	351 704
1-2 metai	261 279	260 841
2-3 metai	283 553	300 825
3-5 metai	455 734	487 645
5-7 metai	327 593	345 704
7-9 metai	422 337	446 762
Iš viso	2 091 736	2 193 481

Skolos vertybiniai popieriai (kai investavimo rizika tenka draudėjui) 2009 m. gruodžio 31 d. pagal išpirkimo terminus:

Išpirkimo terminas	Išsigijimo vertė	Balansinė vertė
iki 1 metų	856 011	876 526
1-2 metai	964	1 411
2-3 metai	46 039	42 009
3-5 metai	392 400	408 302
5-7 metai	138 258	117 422
7-9 metai	102 470	103 382
Iš viso	1 536 142	1 549 052

2010 m. ir 2009 m. metinė palūkanų norma svyruoja nuo 3,5 proc. iki 5,5 proc.

AIŠKINAMASIS RAŠTAS
UŽ METUS, PASIBAIGUSIUS 2010 M. GRUODŽIO 31 D.
(Visos sumos litais, jei nenurodyta kitaip)

3 PASTABA – NUOSAVYBĖS IR SKOLOS VERTYBINIAI POPIERIAI (TĘSINYS)

Balanso sudarymo dieną tikroji skolos vertybinių popierių, skirtų parduoti, vertė įvertinta „Bloomberg“ organizacijos skelbiamomis rinkos kainomis bei keturių Lietuvos komercinių bankų skolos vertybinių popierių kotiruoėmis.

Skolos vertybinių popierių (kai investavimo rizika tenka draudėjui) portfelio struktūra pagal valiutas:

Valiuta	Finansiniai metai	Praėję finansiniai metai
Litai	830 037	610 188
Eurai	1 317 700	930 611
JAV doleriai	45 744	8 253
Iš viso	2 193 481	1 549 052

AIŠKINAMASIS RAŠTAS
UŽ METUS, PASIBAIGUSIUS 2010 M. GRUODŽIO 31 D.
(Visos sumos litais, jei nenurodyta kitaip)

4 PASTABA – TERMINUOTI INDĖLIAI KREDITO INSTITUCIJOSE

Kredito institucija	Termino pabaiga	Metinė palūkanų norma, proc.	Valiuta	Finansiniai metai
AB Ūkio bankas	2011-01-31	7,20	LTL	323 032
AB Ūkio bankas	2011-05-02	4,85	LTL	1 342 262
AB Ūkio bankas	2011-08-30	4,80	LTL	508 088
AB Ūkio bankas	2011-12-13	3,90	LTL	300 577
AB bankas SNORAS	2011-03-03	5,70	LTL	366 616
AB bankas SNORAS	2011-04-14	4,70	LTL	516 868
AB bankas SNORAS	2011-10-18	4,50	LTL	211 942
AB bankas SNORAS	2011-11-02	4,70	LTL	1 007 726
AB Šiaulių bankas	2011-03-18	4,85	LTL	5 192 007
AB DnB NORD bankas	2011-01-10	0,30	LTL	4 020
AB DnB NORD bankas	2011-01-10	0,40	EUR	5 964
AB bankas Finasta	2011-01-04	0,40	EUR	42 614
AB bankas Finasta	2011-01-13	0,90	EUR	440
AB bankas Finasta	2011-01-28	0,40	LTL	2 187
AB bankas Finasta	2011-01-22	1,15	EUR	1 771
Iš viso				9 826 114

Kredito institucija	Termino pabaiga	Metinė palūkanų norma, proc.	Valiuta	Praėję finansiniai metai
UAB Medicinos bankas	2010-04-12	10,50	LTL	500 875
AB DnB NORD bankas	2010-04-12	11,60	LTL	1 085 711
AB DnB NORD bankas	2010-05-17	11,25	LTL	322 452
AB DnB NORD bankas	2010-01-25	0,93	LTL	110
AB DnB NORD bankas	2010-01-05	0,93	LTL	4 648
AB DnB NORD bankas	2010-01-06	0,25	LTL	68 615
AB DnB NORD bankas	2010-01-05	0,25	EUR	3 200
AB DnB NORD bankas	2010-01-18	0,77	LTL	1 920
AB SEB bankas	2010-10-29	9,10	LTL	609 424
AB bankas Finasta	2010-11-30	8,00	LTL	33 043
AB bankas Finasta	2010-02-08	4,50	LTL	63 200
AB bankas Finasta	2010-01-07	2,70	LTL	70 800
AB bankas Finasta	2010-01-15	2,65	LTL	41 365
AB bankas Finasta	2010-01-29	1,45	EUR	1 165
AB bankas Finasta	2010-01-06	1,35	LTL	2 957
AB bankas Finasta	2010-01-29	2,65	LTL	2 193
AB bankas Finasta	2010-01-02	2,65	LTL	1 052
Iš viso				2 812 730

2010 m. gruodžio 31 d. indėliai kredito įstaigose, kurių terminas trumpesnis nei 3 mėn. sudarė 42 614 Lt.

AIŠKINAMASIS RAŠTAS
 UŽ METUS, PASIBAIGUSIUS 2010 M. GRUODŽIO 31 D.
 (Visos sumos litais, jei nenurodyta kitaip)

5 PASTABA – GAUTINOS SUMOS

2010 m. gruodžio 31 d. gautinas sumas sudarė:

Gautinos sumos	Bendra suma	Abejotinos gautinos sumos	Balansinė vertė
<i>Draudimo veiklos gautinos sumos:</i>	1 024 035	(856 313)	167 722
iš draudėjų:	36 155	(547)	35 608
dukterinių įmonių	-	-	-
asocijuotų įmonių	-	-	-
kitų asmenų	36 155	(547)	35 608
iš tarpininkų:	987 880	(855 766)	132 114
dukterinių įmonių	-	-	-
asocijuotų įmonių	-	-	-
kitų asmenų	987 880	(855 766)	132 114
<i>Perdraudimo ir persidraudimo veiklos gautinos sumos:</i>	-	-	-
<i>Kitos gautinos sumos:</i>	42 586	-	42 586
iš dukterinių įmonių	-	-	-
iš asocijuotų įmonių	-	-	-
iš kitų asmenų	42 586	-	42 586
Iš viso	1 066 621	(856 313)	210 308

Gautinų sumų vertės sumažėjimo sąnaudos atvaizduotos pelno (nuostolių) ataskaitos veiklos sąnaudų dalyje.

Gautinų sumų vertės sumažėjimo sąnaudų judėjimas per metus, buvo:

Straipsniai	Finansiniai metai	Praėję finansiniai metai
Abejotinos gautinos sumos laikotarpio pradžioje	634 591	365 565
Abejotinų sumų sumažėjimas per laikotarpį	-	-
Abejotinų sumų padidėjimas per laikotarpį	221 722	269 026
Abejotinos gautinos sumos laikotarpio pabaigoje	856 313	634 591

AIŠKINAMASIS RAŠTAS
 UŽ METUS, PASIBAIGUSIUS 2010 M. GRUODŽIO 31 D.
 (Visos sumos litais, jei nenurodyta kitaip)

5 PASTABA – GAUTINOS SUMOS (TĘSINYS)

2009 m. gruodžio 31 d. gautinas sumas sudarė:

Gautinos sumos	Bendra suma	Abejotinos gautinos sumos	Balansinė vertė
<i>Draudimo veiklos gautinos sumos:</i>	914 630	(634 591)	280 039
iš draudėjų:	52 871	(4 742)	48 129
dukterinių įmonių	-	-	-
asocijuotų įmonių	-	-	-
kitų asmenų	52 871	(4 742)	48 129
iš tarpininkų:	861 759	(629 849)	231 910
dukterinių įmonių	-	-	-
asocijuotų įmonių	-	-	-
kitų asmenų	861 759	(629 849)	231 910
<i>Perdraudimo ir persidraudimo veiklos gautinos sumos:</i>	-	-	-
<i>Kitos gautinos sumos:</i>	22 885	-	22 885
iš dukterinių įmonių	-	-	-
iš asocijuotų įmonių	-	-	-
iš kitų asmenų	22 885	-	22 885
Iš viso	937 515	(634 591)	302 924

Gautinių sumų vertės sumažėjimo sąnaudos atvaizduotos pelno (nuostolių) ataskaitos veiklos sąnaudų dalyje.

AIŠKINAMASIS RAŠTAS
 UŽ METUS, PASIBAIGUSIUS 2010 M. GRUODŽIO 31 D.
 (Visos sumos litais, jei nenurodyta kitaip)

6 PASTABA – ILGALAIKIS MATERIALUSIS TURTAS

Ilgalaikio materialiojo turto judėjimas per metus, pasibaigusius 2010 m. gruodžio 31 d., buvo:

Straipsniai	Turto grupės				Iš viso
	Trans- porto priemonės	Biuro įranga	Baldai	Kitas turtas	
Išsigijimo vertė					
<i>Ataskaitinio laikotarpio pradžioje</i>	202 220	497 217	305 742	8 247	1 013 426
Išgytą turtą	-	39 627	-	975	40 602
Parduotas ir perleistas turtas (-)	(98 220)	-	(3 801)	-	(102 021)
Nurašytas turtas (-)	-	(26 397)	(2 984)	(628)	(30 009)
<i>Ataskaitinio laikotarpio pabaigoje</i>	104 000	510 447	298 957	8 594	921 998
Sukauptas nusidėvėjimas					
<i>Ataskaitinio laikotarpio pradžioje</i>	135 318	391 821	202 747	7 445	737 331
Apskačiuotas nusidėvėjimas	18 329	55 038	37 643	639	111 649
Nurašytas nusidėvėjimas perleidus turtą (-)	(92 647)	-	(3 727)	-	(96 274)
Nurašytas nusidėvėjimas nurašius turtą (-)	-	(25 581)	(2 890)	(627)	(29 098)
<i>Ataskaitinio laikotarpio pabaigoje</i>	61 100	421 278	233 773	7 457	723 608
Likutinė vertė					
<i>Ataskaitinio laikotarpio pradžioje</i>	66 902	105 396	102 995	802	276 095
<i>Ataskaitinio laikotarpio pabaigoje</i>	42 900	89 169	65 184	1 137	198 390

Ilgalaikio materialiojo turto nusidėvėjimas yra įtrauktas į veiklos sąnaudas.

Pilnai nudėvėto, tačiau dar naudojamo veikloje, turto (biuro įranga, baldai ir kitas turtas) išsigijimo vertė 2010 m. gruodžio 31 d. – 458 720 litai (2009 m. gruodžio 31 d. – 368 691 litas).

AIŠKINAMASIS RAŠTAS
 UŽ METUS, PASIBAIGUSIUS 2010 M. GRUODŽIO 31 D.
 (Visos sumos litais, jei nenurodyta kitaip)

6 PASTABA – ILGALAIKIS MATERIALUSIS TURTAS (TĘSINYS)

Ilgalaikio materialiojo turto judėjimas per metus, pasibaigusius 2009 m. gruodžio 31 d., buvo:

Straipsniai	Turto grupės				Iš viso
	Trans- porto priemonės	Biuro įranga	Baldai	Kitas turtas	
Išsigijimo vertė					
<i>Ataskaitinio laikotarpio pradžioje</i>	202 220	492 722	306 221	51 286	1 052 449
Išgytas turtas	-	41 973	1 085	420	43 478
Parduotas ir perleistas turtas (-)	-	-	-	-	-
Nurašytas turtas (-)	-	(37 478)	(1 564)	(43 459)	(82 501)
<i>Ataskaitinio laikotarpio pabaigoje</i>	202 220	497 217	305 742	8 247	1 013 426
Sukauptas nusidėvėjimas					
<i>Ataskaitinio laikotarpio pradžioje</i>	103 348	371 343	159 574	33 556	667 821
Apskaičiuotas nusidėvėjimas	31 970	56 354	44 432	9 253	142 009
Nurašytas nusidėvėjimas perleidus turtą (-)	-	-	-	-	-
Nurašytas nusidėvėjimas nurašius turtą (-)	-	(35 876)	(1 259)	(35 364)	(72 499)
<i>Ataskaitinio laikotarpio pabaigoje</i>	135 318	391 821	202 747	7 445	737 331
Likutinė vertė					
<i>Ataskaitinio laikotarpio pradžioje</i>	98 872	121 379	146 647	17 730	384 628
<i>Ataskaitinio laikotarpio pabaigoje</i>	66 902	105 396	102 995	802	276 095

Ilgalaikio materialiojo turto nusidėvėjimas yra įtrauktas į veiklos sąnaudas.

Pilnai nudėvėto, tačiau dar naudojamo veikloje, turto (biuro įranga, baldai ir kitas turtas) išsigijimo vertė 2009 m. gruodžio 31 d. – 368 691 litas (2008 m. gruodžio 31 d. – 304 791 litas).

AIŠKINAMASIS RAŠTAS
UŽ METUS, PASIBAIGUSIUS 2010 M. GRUODŽIO 31 D.
(Visos sumos litais, jei nenurodyta kitaip)

7 PASTABA – PINIGAI BANKE IR KASOJE

Straipsniai	Valiuta	Finansiniai metai	Praėję finansiniai metai
Pinigai banke	LTL	527 524	339 942
Pinigai banke	EUR	80 383	17 823
Pinigai banke	EEK	-	113
Pinigai banke	USD	1	1
Iš viso		607 908	357 879

2010 m. gruodžio 31 d. terminuoti indėliai, kurių terminas yra trumpesnis nei 3 mėn., sudarė 42 614 Lt (2009 m. – 262 395 Lt) ir buvo atskleisti prie indėlių kredito įstaigose (4 pastaba).

2010 m. ir 2009 m. gruodžio 31 d. apribojimų sąskaitoms nebuvo.

8 PASTABA – SUKAUPTOS PAJAMOS IR ATEINANČIŲ LAIKOTARPIŲ SĄNAUDOS

Straipsniai	Finansiniai metai	Praėję finansiniai metai
Gyvybės draudimo atidėtos įsigijimo sąnaudos	1 748 303	1 488 816
Kitos sukauptos pajamos	-	554
Kitos ateinančių laikotarpių sąnaudos	11 887	14 086
Iš viso	1 760 190	1 503 456

Atidėtų įsigijimo sąnaudų pokytis pateikiamas žemiau:

Straipsniai	Gyvybės draudimo atidėtosios įsigijimo sąnaudos
Likutis 2008 m. gruodžio 31 d.	2 310 683
Pokytis	(821 867)
Likutis 2009 m. gruodžio 31 d.	1 488 816
Pokytis	259 487
Likutis 2010 m. gruodžio 31 d.	1 748 303

AIŠKINAMASIS RAŠTAS
UŽ METUS, PASIBAIGUSIUS 2010 M. GRUODŽIO 31 D.
(Visos sumos litais, jei nenurodyta kitaip)

9 PASTABA – KAPITALAS IR REZERVAI

2010 m. ir 2009 m. gruodžio 31 d. Bendrovės įstatinis kapitalas buvo 24 754 000 Lt. Bendrovės įstatinis kapitalas padalintas į 247 540 paprastųjų vardinių akcijų, kurių kiekvienos nominali vertė yra 100 Lt.

Pagal galiojantį draudimo įstatymą draudimo įmonės minimalus įstatinis kapitalas turi būti ne mažesnis kaip 1 000 000 EUR arba 3 452 800 Lt.

Privalomas rezervas – tai Lietuvos respublikos įstatymų numatytas privalomas rezervas. Jis turi būti ne mažesnis kaip 1/10 įstatinio kapitalo dydžio ir gali būti naudojamas tik Bendrovės nuostoliams padengti.

Bendrovės įstatinis kapitalas 2010 m. ir 2009 m. nebuvo keičiamas.

10 PASTABA – TECHNINIAI ATIDĖJINIAI

Numatomų išmokų techninį atidėjinį (išskaičiavus perdraudikų dalį pagal draudimo rūšis) sudarė:

Draudimo grupės	Finansiniai metai	Praėję finansiniai metai
Gyvybės draudimas išgyvenimo atveju	621 882	349 184
Gyvybės draudimas mirties atveju	419 143	643 506
Gyvybės draudimas kai investavimo rizika tenka draudėjui	421 121	517 719
Draudimas nuo nelaimingų atsitikimų	11 647	16 630
Iš viso	1 473 793	1 527 039

Numatomų išmokų techninio atidėjinio struktūra:

Straipsniai	Finansiniai metai	Praėję finansiniai metai
Praneštos, bet nesureguliuotos žalos	833 844	759 494
Patirtos, bet nepraneštos žalos	464 363	627 038
Žalų sureguliuavimo sąnaudų dalis	175 586	140 507
Perdraudikų dalis numatomų išmokėjimų techniniame atidėjime	-	-
Iš viso	1 473 793	1 527 039

AIŠKINAMASIS RAŠTAS
UŽ METUS, PASIBAIGUSIUS 2010 M. GRUODŽIO 31 D.
(Visos sumos litais, jei nenurodyta kitaip)

10 PASTABA – TECHNINIAI ATIDĖJINIAI (TĖŠINYS)

Numatomų išmokėjimų techninio atidėjimo pakankamumas:

Straipsniai	2010 m. IŠ VISO	Gyvybės draudimas kai rizika tenka draudėjui	Gyvybės draudimas mirties atvejui	Gyvybės draudimas išgyvenimo atvejui	Draudimas nuo nelaimingų atsitikimų
Išmokos, išmokėtos per ataskaitinį laikotarpį pagal įvykius, įvykusius iki jo pradžios	564 650	213 968	175 311	174 571	800
Tiesioginės žalos sureguliuavimo sąnaudos patirtos per ataskaitinį laikotarpį	142 355	64 856	57 641	18 849	1 009
Ataskaitinio laikotarpio pabaigoje sudaryto numatomų išmokėjimų techninio atidėjimo dalis pagal įvykius, įvykusius iki ataskaitinio laikotarpio	276 325	133 877	-	132 448	10 000
Iš viso	983 330	412 701	232 952	325 868	11 809
Praeito ataskaitinio laikotarpio pabaigoje sudarytas numatomų išmokėjimų techninis atidėjimas	1 527 039	517 719	643 506	349 184	16 630
Skirtumas	543 709	105 018	410 554	23 316	4 821

Kadangi perdraudikų dalies numatomų išmokėjimų techniniame atidėjinyje 2010 ir 2009 metais nebuvo, NITA pakankamumo ataskaita pateikiama bendra.

AIŠKINAMASIS RAŠTAS
UŽ METUS, PASIBAIGUSIUS 2010 M. GRUODŽIO 31 D.
(Visos sumos litais, jei nenurodyta kitaip)

10 PASTABA – TECHNINIAI ATIDĖJINIAI (TĘSINYS)

Matematinį techninį atidėjinį sudarė:

Draudimo rūšys	Finansiniai metai	Praėję finansiniai metai
Tradicinis kaupiamasis gyvybės draudimas	13 751 276	12 054 497
Vartojimo kreditų draudimas „Saugi ateitis“	1 311 523	1 850 587
Investicinis gyvybės draudimas	226 140	104 086
Anuitetai	225 280	111 345
Rizikinis gyvybės draudimas (paskolų gavėjų ir „Garantija šeimai“)	42 218	42 305
Grupės darbuotojų draudimas	52 256	52 649
Iš viso	15 608 693	14 215 469

AIŠKINAMASIS RAŠTAS
UŽ METUS, PASIBAIGIUSIUS 2010 M. GRUODŽIO 31 D.
(Visos sumos litais, jei nenurodyta kitaip)

10 PASTABA – TECHNINIAI ATIDĖJINIAI (TĚSINYS)

Techninių atidėjinių pokyčius sudarė:

Straipsniai	Perkeltų įmokų	Numatomų išmokėjimų	Matematinis	Gyvybės draudimo kai investavimo rizika tenka draudėjui	Iš viso
Bendra suma					
2008 m. gruodžio 31 d.	33 498	1 238 743	14 701 132	6 190 806	22 164 179
Pasikeitimas per periodą	(7 489)	288 296	(485 663)	6 977 623	6 772 767
2009 m. gruodžio 31 d.	26 009	1 527 039	14 215 469	13 168 429	28 936 946
Pasikeitimas per periodą	(5 861)	(53 246)	1 393 224	5 793 312	7 127 429
2010 m. gruodžio 31 d.	20 148	1 473 793	15 608 693	18 961 741	36 064 375
Perdraudikų dalis					
2008 m. gruodžio 31 d.	-	(5 000)	-	-	(5 000)
Pasikeitimas per periodą	-	5 000	-	-	5 000
2009 m. gruodžio 31 d.	-	-	-	-	-
Pasikeitimas per periodą	-	-	-	-	-
2010 m. gruodžio 31 d.	-	-	-	-	-
Grynaja verte					
2009 m. gruodžio 31 d.	26 009	1 527 039	14 215 469	13 168 429	28 936 946
2010 m. gruodžio 31 d.	20 148	1 473 793	15 608 693	18 961 741	36 064 375

Pastabos:

Matematinio techninio atidėjinio ir gyvybės draudimo, kai investavimo rizika tenka draudėjui, techninio atidėjinio pokyčiai yra apskaityti vienoje pelno (nuostolių) ataskaitos eilutėje.

Techninių atidėjinių pokyčiai apskaityti pelno (nuostolių) ataskaitos ne gyvybės draudimo ir gyvybės draudimo techninėse dalyse.

AIŠKINAMASIS RAŠTAS
 UŽ METUS, PASIBAIGUSIUS 2010 M. GRUODŽIO 31 D.
 (Visos sumos litais, jei nenurodyta kitaip)

10 PASTABA – TECHNINIAI ATIDĖJINIAI (TĘSINYS)

Techninių atidėjinių (išskyrus techninio atidėjinio, kai investavimo rizika tenka draudėjui) pasiskirstymas pagal valiutas:

Valiuta	Finansiniai metai	Praėję finansiniai metai
LTL	13 379 671	12 544 928
EUR	3 639 289	3 151 745
USD	83 674	71 844
Iš viso	17 102 634	15 768 517

11 PASTABA – KITI ĮSIPAREIGOJIMAI

2010 m. gruodžio 31 d. kitus įsipareigojimus sudarė:

Kreditoriai	Skolos, apmokėtinos		
	per vienerius metus	po vienerių metų, bet ne vėliau kaip per penkerius metus	po penkerių metų
<i>Subordinuoti įsipareigojimai</i>	-	-	-
<i>Iš perdraudikų gauti indėliai</i>	-	-	-
<i>Įsipareigojimai, susiję su tiesioginio draudimo veikla:</i>	669 174	-	-
Įsipareigojimai draudėjams*	209 860	-	-
Įsipareigojimai tarpininkams	459 314	-	-
Kiti	-	-	-
<i>Įsipareigojimai, susiję su perdraudimo veikla:</i>	52 396	-	-
Įsipareigojimai perdraudėjams	-	-	-
Įsipareigojimai perdraudikams (kiti asmenys)	52 396	-	-
Įsipareigojimai tarpininkams	-	-	-
Kiti	-	-	-
<i>Išleistos obligacijos</i>	-	-	-
<i>Skolos kredito institucijoms</i>	-	-	-
<i>Mokesčiai, socialinio draudimo įmokos ir kiti įsipareigojimai:</i>	521 620	-	-
Mokesčiai	22 039	-	-
Socialinio draudimo įmokos	86 353	-	-
Atlyginimai	22 756	-	-
<i>Kiti:</i>	390 472	-	-
Mokėtinos sumos tiekėjams	273 485	-	-
Sukauptas atostogų rezervas	116 987	-	-
Iš viso	1 243 190	-	-

* - Įsipareigojimai draudėjams yra įsipareigojimai kitiems asmenims – neasocijuotiems ir nesusijusiems su Bendrove.

AIŠKINAMASIS RAŠTAS
UŽ METUS, PASIBAIGUSIUS 2010 M. GRUODŽIO 31 D.
(Visos sumos litais, jei nenurodyta kitaip)

11 PASTABA – KITI ĮSIPAREIGOJIMAI (TĘSINYS)

Kitus įsipareigojimus 2009 m. gruodžio 31 d. sudarė:

Kreditoriai	Skolos, apmokėtinos		
	per vienerius metus	po vienerių metų, bet ne vėliau kaip per penkerius metus	po penkerių metų
<i>Subordinuoti įsipareigojimai</i>	-	-	-
<i>Iš perdraudikų gauti indėliai</i>	-	-	-
<i>Įsipareigojimai, susiję su tiesioginio draudimo veikla:</i>	511 227	-	-
Įsipareigojimai draudėjams*	243 845	-	-
Įsipareigojimai tarpininkams	261 418	-	-
Kiti	5 964	-	-
<i>Įsipareigojimai, susiję su perdraudimo veikla:</i>	18 253	-	-
Įsipareigojimai perdraudėjams	-	-	-
Įsipareigojimai perdraudikams (kiti asmenys)	18 253	-	-
Įsipareigojimai tarpininkams	-	-	-
Kiti	-	-	-
<i>Išleistos obligacijos</i>	-	-	-
<i>Skolos kredito institucijoms</i>	-	-	-
<i>Mokesčiai, socialinio draudimo įmokos ir kiti įsipareigojimai:</i>	334 207	-	-
Mokesčiai	10 995	-	-
Socialinio draudimo įmokos	86 965	-	-
Atlyginimai	-	-	-
<i>Kiti:</i>	236 247	-	-
Mokėtinos sumos tiekėjams	104 090	-	-
Sukauptas atostogų rezervas	132 157	-	-
Iš viso	863 687	-	-

* - Įsipareigojimai draudėjams yra įsipareigojimai kitiems asmenims – neasocijuotiems ir nesusijusiems su Bendrove.

AIŠKINAMASIS RAŠTAS
 UŽ METUS, PASIBAIGUSIUS 2010 M. GRUODŽIO 31 D.
 (Visos sumos litais, jei nenurodyta kitaip)

12 PASTABA – SUKAUPTOS SĄNAUDOS IR ATEINANČIŲ LAIKOTARPIŲ PAJAMOS

Straipsniai	Finansiniai metai	Praėję finansiniai metai
Sukauptos premijos	200 000	-
Sukauptas darbo užmokestis ir kiti su darbo sutartimi susiję įsipareigojimai	66 107	38 676
Sukauptos sąnaudos už konsultavimo paslaugas	19 750	252 530
Sukauptos audito sąnaudos	15 819	50 135
Kitos sukauptos sąnaudos	500	6 396
Iš viso	302 176	347 737

13 PASTABA – NE GYVYBĖS DRAUDIMO VEIKLOS REZULTATAI

Ne gyvybės draudimo veiklos rezultatai per 2010 m.:

Draudimo rūšis	Pasirašytos draudimo įmokos	Uždirtos draudimo įmokos	Išmokų sąnaudos	Veiklos sąnaudos	Perdraudimo veiklos rezultatas
Draudimas	36 565	42 426	9 468	1 567	-
Perdraudimas	-	-	-	-	-
Iš viso	36 565	42 426	9 468	1 567	-

Straipsniai	Pasirašytos įmokos
<i>Valstybė, kurioje sudaryta draudimo sutartis</i>	
Lietuvos Respublika	36 565
Kitos Europos Sąjungos valstybės narės	-
Užsienio valstybės	-
Iš viso	36 565

Ne gyvybės draudimo veiklos rezultatai per 2009 m.:

Draudimo rūšis	Pasirašytos draudimo įmokos	Uždirtos draudimo įmokos	Išmokų sąnaudos	Veiklos sąnaudos	Perdraudimo veiklos rezultatas
Draudimas	45 151	52 640	24 784	2 612	-
Perdraudimas	-	-	-	-	-
Iš viso	45 151	52 640	24 784	2 612	-

Straipsniai	Pasirašytos įmokos
<i>Valstybė, kurioje sudaryta draudimo sutartis</i>	
Lietuvos Respublika	45 151
Kitos Europos Sąjungos valstybės narės	-
Užsienio valstybės	-
Iš viso	45 151

AIŠKINAMASIS RAŠTAS
UŽ METUS, PASIBAIGUSIUS 2010 M. GRUODŽIO 31 D.
(Visos sumos litais, jei nenurodyta kitaip)

14 PASTABA – GYVYBĖS DRAUDIMO VEIKLOS REZULTATAI

Gyvybės draudimo veiklos rezultatai per 2010 m.:

Straipsniai	Pasirašytos įmokos
Draudimas	16 326 177
Perdraudimas	-
Įmokos pagal individualias sutartis	15 173 139
Įmokos pagal grupines sutartis	1 153 038
Vienkartinės įmokos	1 127 279
Periodinės įmokos	15 198 898
Įmokos pagal sutartis be dalyvavimo pelne	4 017 790
Įmokos pagal sutartis su dalyvavimu pelne	2 283 293
Pagal sutartis kai investavimo rizika tenka draudėjui	10 025 094
Valstybė, kurioje sudaryta draudimo sutartis	
Lietuvos Respublika	16 326 177
Kitos Europos Sąjungos valstybės narės	-
Iš viso	16 326 177
Persidraudimo veiklos rezultatas	(109 023)

Draudimo rūšys	Pasirašytos draudimo įmokos	Uždirtos draudimo įmokos	Išmokų sąnaudos	Veiklos sąnaudos	Perdraudimo veiklos rezultatas
Tradicinis kaupiamasis gyvybės draudimas	3 885 415	3 885 415	(1 397 535)	(2 379 331)	(17 586)
Vartojimo kreditų draudimas „Saugi ateitis“	1 103 129	1 103 129	(396 269)	(1 191 188)	-
Investicinis gyvybės draudimas	10 025 094	10 025 094	(2 361 035)	(4 078 976)	(91 437)
Anuitetai	28 732	28 732	8 638	(1 502)	-
Rizikinis gyvybės draudimas (paskolų gavėjų ir „Garantija šeimai“)	130 769	130 769	(4 980)	(68 911)	-
Grupės darbuotojų draudimas	1 153 038	1 153 038	(673 494)	(883 437)	-
Iš viso	16 326 177	16 326 177	(4 824 675)	(8 603 345)	(109 023)

AIŠKINAMASIS RAŠTAS

UŽ METUS, PASIBAIGUSIUS 2010 M. GRUODŽIO 31 D.

(Visos sumos litais, jei nenurodyta kitaip)

14 PASTABA – GYVYBĖS DRAUDIMO VEIKLOS REZULTATAI (TĘSINYS)

Gyvybės draudimo veiklos rezultatai per 2009 m.:

Straipsniai	Pasirašytos įmokos
<i>Draudimas</i>	15 112 000
<i>Perdraudimas</i>	-
<i>Įmokos pagal individualias sutartis</i>	14 055 612
<i>Įmokos pagal grupines sutartis</i>	1 056 388
<i>Vienkartinės įmokos</i>	735 656
<i>Periodinės įmokos</i>	14 376 344
<i>Įmokos pagal sutartis be dalyvavimo pelne</i>	3 673 173
<i>Įmokos pagal sutartis su dalyvavimu pelne</i>	943 005
<i>Pagal sutartis kai investavimo rizika tenka draudėjui</i>	10 495 822
<i>Valstybė, kurioje sudaryta draudimo sutartis</i>	
Lietuvos Respublika	15 112 000
Kitos Europos Sąjungos valstybės narės	-
Iš viso	15 112 000
<i>Persidraudimo veiklos rezultatas</i>	(81 895)

Draudimo rūšys	Pasirašytos draudimo įmokos	Uždirtos draudimo įmokos	Išmokų sąnaudos	Veiklos sąnaudos	Perdraudimo veiklos rezultatas
Tradicinis kaupiamasis gyvybės draudimas	2 751 366	2 751 366	(1 054 223)	(375 279)	(12 738)
Vartojimo kreditų draudimas „Saugi ateitis“	755 955	755 955	(1 182 708)	(1 371 328)	-
Investicinis gyvybės draudimas	10 495 822	10 495 822	(1 948 372)	(6 495 971)	(69 157)
Anuitetai	15 529	15 529	(7 336)	(755)	-
Rizikinis gyvybės draudimas (paskolų gavėjų ir „Garantija šeimai“)	36 940	36 940	(46 829)	(854 142)	-
Grupės darbuotojų draudimas	1 056 388	1 056 388	(797 449)	(906 134)	-
Iš viso	15 112 000	15 112 000	(5 036 917)	(10 003 609)	(81 895)

AIŠKINAMASIS RAŠTAS
UŽ METUS, PASIBAIGUSIUS 2010 M. GRUODŽIO 31 D.
(Visos sumos litais, jei nenurodyta kitaip)

15 PASTABA – GRYNOSIOS VEIKLOS IR DRAUDIMO IŠMOKŲ SUREGULIAVIMO SĄNAUDOS

Straipsniai	Finansiniai metai	Praėję finansiniai metai
<i>Įsigijimo sąnaudos</i>		
Komisiniai tarpininkams	4 152 606	2 996 280
Darbo užmokestis ir susiję mokesčiai	878 352	1 396 221
Nuoma ir susijusios komunalinės sąnaudos	458 855	503 959
Reklama	330 128	296 358
Polisų gamyba ir kitos įsigijimo sąnaudos	176 086	200 097
Mokymai	142 500	183 045
Informacinių technologijų išlaidos	115 890	155 429
Transportas	104 685	133 406
Nusidėvėjimas ir amortizacija, turto nurašymo sąnaudos	100 821	111 844
Kitos sąnaudos	339 922	405 943
Iš viso	6 799 845	6 382 582
Atidėtų komisinių sąnaudų pasikeitimas	(259 487)	821 867
Iš viso	(259 487)	821 867
<i>Administracinės ir netiesioginės draudimo išmokų sureguliuavimo sąnaudos</i>		
Darbo užmokestis ir susiję mokesčiai	1 605 621	2 143 565
Nuoma ir susijusios komunalinės sąnaudos	184 145	234 193
Nusidėvėjimas ir amortizacija, turto nurašymo sąnaudos	184 301	182 327
Transportas	60 796	116 584
Informacinių technologijų išlaidos	68 382	69 930
Mokymai	19 805	17 350
Kitos sąnaudos	399 455	587 426
Iš viso	2 522 505	3 351 375
Tiesioginės draudimo išmokų sureguliuavimo sąnaudos	17 080	3 482
Perdraudimo komisinis	(46 724)	(39 383)
Grynųjų veiklos sąnaudų ir draudimo išmokų sureguliuavimo sąnaudų iš viso	9 033 219	10 519 923

Šioje lentelėje pateiktos grynosios veiklos ir draudimo išmokų sureguliuavimo sąnaudos apima tiek ne gyvybės, tiek ir gyvybės draudimo sąnaudų dalis.

2010 m. ir 2009 m. audito sąnaudos sudarė atitinkamai 45 196 litų ir 66 918 litus, ir yra priskiriamos administravimo sąnaudoms.

AIŠKINAMASIS RAŠTAS
 UŽ METUS, PASIBAIGUSIUS 2010 M. GRUODŽIO 31 D.
 (Visos sumos litais, jei nenurodyta kitaip)

15 PASTABA – GRYNOSIOS VEIKLOS IR DRAUDIMO IŠMOKŲ SUREGULIAVIMO SĄNAUDOS (TĘSINYS)

Grynosios veiklos ir draudimo išmokų sureguliovimo sąnaudos pagal patvirtintą metodiką:

Straipsniai	Finansiniai metai	Praėję finansiniai metai
Įsigijimo sąnaudos	6 799 845	6 382 582
Atidėtų įsigijimo sąnaudų pasikeitimas	(259 487)	821 867
Administracinės sąnaudos	2 111 278	2 841 155
Draudimo išmokų sureguliovimo sąnaudos	428 307	513 702
Perdraudimo komisinis	(46 724)	(39 383)
Iš viso	9 033 219	10 519 923

16 PASTABA – INVESTICINĖS VEIKLOS PAJAMOS IR SĄNAUDOS

Investicinės veiklos pajamas per 2010 m. sudarė:

Straipsnis	Skolos vertybiniai popieriai	Nuosavybės vertybiniai popieriai	Terminuoti indėliai ir pinigai	Pastatai	Iš viso
Palūkanų ir dividendų pajamos	1 463 145	29 703	439 128	-	1 931 976
Rinkos vertės padidėjimas	66 954	954 293	179	-	1 021 426
Investicijų perleidimo pelnas	10 098	4 527	-	-	14 625
Pajamos iš žemės ir pastatų	-	-	-	4 841	4 841
Iš viso	1 540 197	988 523	439 307	4 841	2 972 868

AIŠKINAMASIS RAŠTAS
UŽ METUS, PASIBAIGUSIUS 2010 M. GRUODŽIO 31 D.
(Visos sumos litais, jei nenurodyta kitaip)

16 PASTABA – INVESTICINĖS VEIKLOS PAJAMOS IR SĄNAUDOS (TĘSINYS)

Investicinės veiklos pajamos per 2009 m. sudarė:

Straipsnis	Skolos vertybiniai popieriai	Nuosavybės vertybiniai popieriai	Terminuoti indėliai ir pinigai	Pastatai	Iš viso
Palūkanų ir dividendų pajamos	1 969 138	28 022	365 570	-	2 362 730
Rinkos vertės padidėjimas	69 535	465 314	-	-	534 849
Investicijų perleidimo pelnas	-	21 507	-	-	21 507
Pajamos iš žemės ir pastatų	-	-	-	12 025	12 025
Iš viso	2 038 673	514 843	365 570	12 025	2 931 111

Pastaba: Terminuotų indėlių ir pinigų bankuose rinkos vertės padidėjimą sudaro valiutos kurso pasikeitimo teigiama įtaka.

Investicinės veiklos sąnaudas per 2010 m. sudarė :

Straipsnis	Skolos vertybiniai popieriai	Nuosavybės vertybiniai popieriai	Terminuoti indėliai ir pinigai	Pastatai	Iš viso
Rinkos vertės sumažėjimas	35 367	545 744	66	-	581 177
Investicijų perleidimo nuostoliai	-	17 136	-	-	17 136
Investicijų valdymo sąnaudos	-	-	-	-	191 257
Iš viso	35 367	562 880	66	-	789 570

Investicinės veiklos sąnaudas per 2009 m. sudarė:

Straipsnis	Skolos vertybiniai popieriai	Nuosavybės vertybiniai popieriai	Terminuoti indėliai ir pinigai	Pastatai	Iš viso
Rinkos vertės sumažėjimas	172 554	209 182	214	-	381 950
Investicijų perleidimo nuostoliai	-	6 398	-	-	6 398
Investicijų valdymo sąnaudos	-	-	-	-	206 162
Iš viso	172 554	215 580	214	-	594 510

Pastaba: Terminuotų indėlių ir pinigų bankuose rinkos vertės sumažėjimą sudaro valiutos kurso pasikeitimo neigiama įtaka.

AIŠKINAMASIS RAŠTAS
 UŽ METUS, PASIBAIGUSIUS 2010 M. GRUODŽIO 31 D.
 (Visos sumos litais, jei nenurodyta kitaip)

17 PASTABA – KOMISINIAI

Toliau pateikiama informacija apie komisinius pagal jų pobūdį:

Komisinių rūšys	Finansiniai metai	Praėję finansiniai metai
<i>Draudimo veiklos komisiniai:</i>		
įsigijimo komisiniai (16 pastaba)	4 247 318	3 080 090
sutarčių atnaujinimo komisiniai	4 152 606	2 996 280
įmokų surinkimo komisiniai	-	-
draudimo sutarčių portfelio valdymo komisiniai	94 712	83 810
kiti komisiniai	-	-
<i>Perdraudimo veiklos komisiniai:</i>		
įsigijimo komisiniai	-	-
sutarčių atnaujinimo komisiniai	-	-
įmokų surinkimo komisiniai	-	-
draudimo sutarčių portfelio valdymo komisiniai	-	-
kiti komisiniai	-	-
Iš viso	4 247 318	3 080 090

18 PASTABA – FINANSINIAI RYŠIAI SU BEDROVĖS VADOVAIS

Bendrovės ryšiai su jos vadovybe (direktorius, 2 pavaduotojai ir vyriausiasis finansininkas – iš viso 4 asmenys) sudarė:

Straipsniai	Finansiniai metai	Praėję finansiniai metai
Darbo užmokestis	566 305	1 180 398
Likučiai metų pabaigoje:		
Mokėtini atlyginimai	-	-

AIŠKINAMASIS RAŠTAS
 UŽ METUS, PASIBAIGUSIUS 2010 M. GRUODŽIO 31 D.
 (Visos sumos litais, jei nenurodyta kitaip)

19 PASTABA – PELNO MOKESTIS

Straipsniai	Finansiniai metai	Praėję finansiniai metai
Ataskaitinių metų pelno mokestis	-	-
Atidėtųjų mokesčių pasikeitimas	-	-
Iš viso	-	-

Toliau pateiktas pelno mokesčio apskaičiavimas remiantis Bendrovės pelno mokesčio sąnaudomis, apskaičiuotomis pagal įstatymų numatytą pelno mokesčio normą (Lt):

	2010 m.	Proc.	2009 m.	Proc.
Ataskaitinių metų pelnas (nuostoliai) prieš mokesčius	707 352	-	(307 107)	-
Pelno mokestis apskaičiuotas pagal įstatymų numatytą pelno mokesčio normą	106 103	15	(61 421)	20
Pajamų, nedidinančių apmokestinamojo pelno, mokestinis efektas	(2 366 870)	(335)	(2 951 865)	961
Sąnaudų, nemažinančių apmokestinamojo pelno, mokestinis efektas	2 318 759	328	3 031 008	(987)
Atidėtų mokesčių turto sumažinimas po įvertinimo	26 417	4	(578 655)	188
Anksčiau nepripažinto atidėtų mokesčių turto panaudojimas	(84 409)	(12)	(62 714)	20
Atidėtų mokesčių pasikeitimas, susijęs su pelno mokesčio tarifo pasikeitimu	-	-	623 647	(203)
Pelno mokestis	-	-	-	-

AIŠKINAMASIS RAŠTAS
UŽ METUS, PASIBAIGUSIUS 2010 M. GRUODŽIO 31 D.
 (Visos sumos litais, jei nenurodyta kitaip)

19 PASTABA – PELNO MOKESTIS (TĘSINYS)

Gruodžio 31 d. atidėtųjų pelno mokesčių turtą ir įsipareigojimus sudarė (Lt):

Straipsniai	Finansiniai metai	Praėję finansiniai metai
Atidėtųjų mokesčių turtas		
Perkelti mokestiniai nuostoliai	-	-
Gautinų sumų vertės sumažėjimas	(1 639 177)	(1 723 586)
Sukauptos sąnaudos	(128 447)	(95 195)
Sumažinimas po įvertinimo	(45 326)	(52 161)
Iš viso	1 812 950	1 870 942
	-	-

2010 m. gruodžio 31 d. perkeliamus mokestinius nuostolius sudarė 10 927 847 Lt, (2009 m. – 11 490 573 Lt), jų mokestinis efektas yra atitinkamai 1 639 177 Lt ir 1 723 586 Lt.

Nuo 2008 m. mokestinius nuostolius galima perkėlinėti neribotą laiką, o nuostoliai dėl vertybinių popierių ir (arba) išvestinių finansinių priemonių perleidimo perkeliama ne ilgiau kaip penkerius vienas po kito einančius mokestinius laikotarpius, pradedant tuo mokestiniu laikotarpiu, kuris eina po to mokesčio laikotarpio, kurį šie nuostoliai susidarė.

Atidėtųjų mokesčių turtas 2010 m. ir 2009 m. gruodžio 31 d. buvo sumažintas po vadovybės įvertinimo, nes esamos aplinkybės neleidžia tiksliai įvertinti, kiek tokio turto bus galima realizuoti artimiausioje ateityje, ir todėl netikslinga pripažinti tokį turtą.

Ataskaitinių metų pelno (nuostolių) prieš apmokestinimą sutikrinimas su to paties laikotarpio apmokestinamuoju pelnu (nuostoliais):

Straipsniai	Finansiniai metai	Praėję finansiniai metai
Ataskaitinių metų pelnas (nuostoliai) prieš mokesčius	707 352	(307 107)
Skirtumai	(144 626)	620 677
Ataskaitinių metų apmokestinamas pelnas	562 726	313 570
Ataskaitinių metų pelno mokestis	-	-

AIŠKINAMASIS RAŠTAS
UŽ METUS, PASIBAIGUSIUS 2010 M. GRUODŽIO 31 D.
(Visos sumos litais, jei nenurodyta kitaip)

20 PASTABA – PELNAS (NUOSTOLIAI), TENKANTIS VIENAI AKCIJAI

Pelnas (nuostoliai), tenkantis vienai akcijai, buvo apskaičiuotas dalijant Bendrovės ataskaitinio laikotarpio rezultata iš akcijų skaičiaus, kuris ataskaitiniu ir ankstesniu ataskaitiniu laikotarpiu nesikeitė.

Straipsniai	Finansiniai Metai	Praėję finansiniai metai
Grynasis pelnas (nuostoliai), skirstomi akcininkams	707 352	(307 107)
Akcijų skaičius	247 540	247 540
Pelnas (nuostoliai), tenkantis vienai akcijai (litais)	2,86	(1,24)

21 PASTABA – SANDORIAI SU SUSIJUSIOMIS ŠALIMIS

Per 2010 m. ir 2009 m. Bendrovė atliko toliau aprašomas operacijas su UAB DK „PZU Lietuva“:

Straipsniai	Finansiniai metai	Praėję finansiniai metai
Operacijos per metus:		
Priskaičiuota tarpininkavimo komisinių UAB DK „PZU Lietuva“	(200 367)	(191 493)
Kitos sąnaudos UAB DK „PZU Lietuva“ (žalų suregulavimo)	(15 920)	(2 422)
Kitos pajamos (žalos atlyginimo) UAB DK „PZU Lietuva“	1 115	3 133
Patalpų nuomos pajamos iš UAB DK „PZU Lietuva“	3 799	3 799
Patalpų nuomos sąnaudų kompensavimas	554 104	26 473
Kitos pajamos – agentavimo komisinis UAB DK „PZU Lietuva“	34 819	23 962
Patalpų ir automobilių nuomos sąnaudos UAB DK „PZU Lietuva“	(106 160)	(77 121)
Kitos sąnaudos UAB DK „PZU Lietuva“ - automobilių ir kelionių draudimas	(3 216)	(26 080)
Kitos pajamos iš UAB DK „PZU Lietuva“ - turto pardavimas, automobilių nuoma, draudimo įmokos	370	-
Likučiai metų pabaigoje:		
Mokėtinos sumos UAB DK „PZU Lietuva“ (patalpų nuoma ir komisinis už tarpininkavimą, draudimas)	41 074	22 823
Gautinos sumos UAB DK „PZU Lietuva“ (patalpų nuoma ir agentavimo komisinis)	38 744	9 680

AIŠKINAMASIS RAŠTAS
 UŽ METUS, PASIBAIGUSIUS 2010 M. GRUODŽIO 31 D.
 (Visos sumos litais, jei nenurodyta kitaip)

22 PASTABA – NORMINIŲ AKTŲ LAIKYMASIS

Balanso sudarymo dieną Bendrovė atitiko Lietuvos Respublikos norminių aktų reikalavimus, keliamus draudimo bendrovių mokumo atsargai bei investicijų struktūrai.

Mokumo atsargos įvertinimas:

Eil. Nr.	Turimos mokumo atsargos elementai	Finansiniai metai	Praėję finansiniai metai
1.	Dydžiai, didinantys turimą mokumo atsargą:		
1.1.	Apmokėtas įstatinis kapitalas (kaupiamojo dividendo privilegijuotosios akcijos nurodomos atskirai 1.6 eilutėje)	22 549 555	21 740 594
1.2.	Akcijų priedai	24 754 000	24 754 000
1.3.	Perkainojimo rezervas	-	-
1.4.	Rezervai, sudaryti iš paskirstyto pelno:	101 609	-
1.4.1.	Privalomas rezervas	981 040	981 040
1.4.2.	Rezervas savoms akcijoms įsigyti	981 040	981 040
1.4.3.	Kiti rezervai	-	-
1.5.	Nepaskirstytas pelnas (nuostoliai)	-	-
1.6.	Kaupiamojo dividendo privilegijuotosios akcijos	(3 287 094)	(3 994 446)
1.7.	Subordinuotos paskolos	-	-
1.8.	Kiti išleisti vertybiniai popieriai	-	-
2.	Dydžiai, mažinantys turimą mokumo atsargą:		
2.1.	Nematerialusis turtas	2 649 645	1 939 652
2.2.	Ateinančių laikotarpių sąnaudos	630 511	433 438
2.3.	Nuosavos akcijos	1 760 190	1 503 456
2.4.	Uždelsti debitoriniai įsipareigojimai	-	-
2.5.	Kitas riboto patikimumo turtas	132 504	2 758
2.6.	Turto vertės skirtumai	-	-
2.7.	Nebalansiniai įsipareigojimai	-	-
3.	Turima mokumo atsarga (1) - (2)	126 440	-
4.	Garantinis fondas	19 899 910	19 800 942
		12 084 800	11 048 960

Eil. Nr.	Rodikliai (litais)	Finansiniai metai	Praėję finansiniai metai
1.	Įmokų rodiklis		
2.	Išmokų rodiklis	7 610	9 452
3.	Persidraudimo rodiklis	6 642	9 735
4.	Būtinoji mokumo atsarga $[\max \{ (1), (2) \}] \times (3)$	1	1
5.	Būtinoji mokumo atsarga po koregavimo	7 610	9 735
		7 610	16 603

AIŠKINAMASIS RAŠTAS
UŽ METUS, PASIBAIGUSIUS 2010 M. GRUODŽIO 31 D.
(Visos sumos litais, jei nenurodyta kitaip)

22 PASTABA – NORMINIŲ AKTŲ LAIKYMASIS (TĘSINYS)

Eil. Nr.	Rodikliai (litais)	Finansiniai metai	Praėję finansiniai metai
1.	Draudimo techninių atidėjinių rodiklis		
2.	Techninės rizikos rodiklis	624 348	568 619
3.	Papildančio draudimo rodiklis	302 894	398 116
4.	Tontinų rodiklis	342 266	295 336
5.	Investicinės veiklos rodiklis	-	-
6.	Pensijų kaupimo veiklos rodiklis	1 228 012	1 277 637
7.	Būtinoji mokumo atsarga	-	-
	(1) + (2) + (3) + (4) + (5) + (6)	2 497 520	2 539 708

Pagal mokumo atsargos skaičiavimo reikalavimus, patvirtintus Lietuvos Respublikos draudimo priežiūros komisijos, turima mokumo atsarga turi būti ne mažesnė už būtinąją mokumo atsargą ir ne mažesnė už minimalų garantinį fondą, kuris 2010 m. gruodžio 31 d. sudarė 3 500 tūkst. eurų (12 084 800 litų) (2009 m. gruodžio 31 d. – 3 200 tūkst. eurų (11 048 960 Lt)). 2010 m. ir 2009 m. gruodžio 31 d. Bendrovė vykdė šiuos reikalavimus.

Balanso sudarymo dieną Bendrovė vykdė mokumo ir investavimo kryptių reikalavimus, taikomus Lietuvos Respublikoje veikiančioms draudimo Bendrovėms.

23 PASTABA – NEBALANSINIAI ĮSIPAREIGOJIMAI BEI GALIMI BŪSIMŲ LAIKOTARPIŲ ĮSIPAREIGOJIMAI IR PASIŽADĖJIMAI

Veiklos nuoma – Bendrovės veiklos nuomos būsimus atšaukiamus įsipareigojimus sudaro 1 950 000 Lt už Bendrovės nuomojamas patalpas ir transporto priemones. 2010 m. gruodžio 31 d. būsimi metiniai veiklos nuomos įsipareigojimai yra tokie:

- 2011 m. – 600 000 litų;
- 2012 m. – 650 000 litų;
- 2013 m. – 700 000 litų.

2009 m. gruodžio 31 d. būsimi metiniai veiklos nuomos įsipareigojimai yra tokie:

- 2010 m. – 750 000 litų;
- 2011 m. – 700 000 litų;
- 2012 m. – 650 000 litų.

Teisminiai nagrinėjimai – 2010 m. ir 2009 m. gruodžio 31 d. Bendrovė nedalyvavo jokiose teisminėse procedūrose, kurios, vadovybės nuomone, turėtų reikšmingos įtakos finansinėms ataskaitoms.

AIŠKINAMASIS RAŠTAS
UŽ METUS, PASIBAIGUSIUS 2010 M. GRUODŽIO 31 D.
(Visos sumos litais, jei nenurodyta kitaip)

23 PASTABA – NEBALANSINIAI ĮSIPAREIGOJIMAI BEI GALIMI BŪSIMŲ LAIKOTARPIŲ ĮSIPAREIGOJIMAI IR PASIŽADĖJIMAI (TĖSINYS)

Gruodžio 31 d. Bendrovės turtą ir įsipareigojimus, nenurodytus balanse, sudarė šios išvestinės finansinės priemonės:

TURTAS	Finansiniai Metai	Praėję finansiniai metai
Išankstinis valiutos pirkimo-pardavimo sandoris	154 376	-
Iš viso	154 376	-


ĮSIPAREIGOJIMAI	Finansiniai Metai	Praėję finansiniai metai
Išankstinis valiutos pirkimo-pardavimo sandoris	153 287	-
Iš viso	153 287	-

24 PASTABA – POBALANSINIAI ĮVYKIAI

Jokių reikšmingų įvykių po 2010 m. gruodžio 31 d. iki ataskaitų patvirtinimo datos nebuvo.

Finansinės ataskaitos buvo patvirtintos ir pasirašytos Bendrovės vadovybės 2011 m. kovo 23 d.

Bendrovės vadovas




Zbignev Gaverski

Vyriausiasis finansininkas



Vytautas Mačeika

Vyriausioji aktuarė



Laura Murauskaitė